



DIRECCIÓN TÉCNICA ANTE EL SECTOR SALUD

INFORME ESPECIAL A LOS DESCUENTOS RELACIONADOS CON LA LIQUIDACIÓN Y DEDUCCIÓN DE GRAVÁMENES TRIBUTARIOS DE LOS CONTRATOS SUSCRITOS POR LAS EMPRESAS SOCIALES DEL ESTADO (ESE,S), QUE CONFORMAN LA RED DE SALUD PÚBLICA MUNICIPAL

MUNICIPIO DE SANTIAGO DE CALI

INFORME FINAL

FEBRERO 11 DE 2013

Claridad debida • Calidad de vida!



GILBERTO HERNÁN ZAPATA BONILLA
Contralor General del Municipio de Santiago de Cali

DIEGO FERNANDO DURANGO HERNÁNDEZ
Subcontralor

HÉCTOR ALEJANDRO PAZ GÓMEZ
Director Técnico

Comisión:

OSCAR MARINO RUIZ JIMENEZ
Auditor Fiscal II - Coordinador

CLAUDIA LORENA MUÑOZ OROZCO
Auditor Fiscal II

ÓSCAR JAVIER ORTÍZ CUÉLLAR
Auditor Fiscal I

MARÍA LILIANA HORMAZA BERGONZOLI
Técnico Operativo

JIMMY WALTER CALDERÓN ROJAS
Técnico Operativo

Claridad debida • Calidad de vida!



TABLA DE CONTENIDO

1	INTRODUCCIÓN.....	5
2	ALCANCE DEL INFORME.....	7
2.1	OBJETIVO GENERAL	7
2.1.1	Línea de Auditoría Financiera	7
2.2	CLASIFICACIÓN DE LOS CONTRATOS	7
3	RESULTADO DEL INFORME	12
3.1	ANÁLISIS GENERAL	12
3.1.1	Debido Proceso	15
3.1.2	Aplicabilidad de la normatividad vigente.....	15
3.1.3	Análisis a la aplicación de descuentos tributarios.....	18
3.1.4	Evaluación de informes emitidos por las revisorías fiscales	23
3.1.5	Análisis a la fiscalización por parte del Municipio de Santiago de Cali	24
4	DETERMINACION DE HALLAZGOS.....	26
4.1	PARA LA RED DE SALUD DEL CENTRO E.S.E.	26
4.2	PARA LA RED DE SALUD DE LADERA E.S.E.	26
4.3	PARA LA RED DE SALUD DEL NORTE E.S.E.	27
4.4	PARA LA RED DE SALUD DEL ORIENTE E.S.E.	27
4.5	PARA LA RED DE SALUD DEL SUR ORIENTE E.S.E.	28
5	RELACIÓN DE HALLAZGOS.....	29

Claridad debida • Calidad de vida!



TABLA DE ANEXOS

ANEXO 1: Red de Salud del Centro ESE	30
ANEXO 2: Red de Salud de Ladera ESE	42
ANEXO 3: Red de Salud del Norte ESE	44
ANEXO 4: Red de Salud del Oriente ESE	50
ANEXO 5: Red de Salud del Suroriente ESE	67

Claridad debida • Calidad de vida!



1 INTRODUCCIÓN

La Contraloría General de Santiago de Cali en cumplimiento de su proceso fiscalizador y en desarrollo del Plan General de Auditorías – PGA vigencia 2012 realizó Auditoría Gubernamental con Enfoque Integral Especial “EVALUACIÓN CUMPLIMIENTO DE LOS PRINCIPIOS DE LA FUNCIÓN ADMINISTRATIVA EN EL PROCESO DE CONTRATACIÓN DE LA RED DE SALUD DEL CENTRO E.S.E.”, como resultado de la misma, la comisión determinó que en la Empresa Social del Estado E.S.E., que hace parte de la Red de Salud Pública del Municipio de Santiago de Cali, no se vienen aplicando los descuentos por concepto de impuestos y gravámenes tributarios a contratos celebrados con entidades sin ánimo de lucro, entre otras con las “Cooperativas de Trabajo Asociado”, generándose con esta situación una disminución en los ingresos tributarios del Municipio de Santiago de Cali por concepto de estampillas y contribución especial por contratos de obra pública.

Para lo anterior la Dirección Técnica ante el Sector Salud designó la comisión encargada de realizar el respectivo informe, notificándolos a través del Memorando Interno 02 de octubre 9 de 2012, determinándose el objetivo general, la línea de auditoría financiera y los términos de referencia del mismo.

Así las cosas, en cumplimiento al procedimiento auditor y en garantía al debido proceso y derecho de contradicción, con oficios 1700.23.02.12.0410, 0411, 0412, 0413 y 0414 de octubre 18 de 2012 se formaliza el propósito y la programación del Informe Especial mediante carta de notificación a los representantes legales de las Redes de Salud del Centro, Norte, Ladera, Oriente y Sur Oriente; Empresas Sociales del Estado que hacen parte de la Red de Salud del Municipio de Santiago de Cali.

Posteriormente en cinco mesas de trabajo, la comisión y los representantes de las Empresas Sociales del Estado, registraron los términos en que se desarrollaría el Informe Especial.

Una vez efectuado el análisis, revisión y valoración de la documentación presentada por las diferentes entidades, la comisión emitió Informe Preliminar con la observación determinada y corrió traslado mediante oficios 1700.23.02.12.0480, 0481, 0482, 0483 y 0484 de diciembre 11 de 2012 a cada una de las entidades para que se pronunciaran sobre la observación comunicada.

Por petición expresa de los representantes legales de las Redes de Salud del Centro y Oriente ESE,s, con oficio 1700.23.02.12.0486 de diciembre 14 de 2012 se concedió prórroga a todas las entidades para la presentación de la respuesta al informe preliminar e igualmente se les comunicó sobre la realización de mesa de trabajo conjunta para la validación de la respuesta con las entidades.

Claridad debida • Calidad de vida!



Dando cumplimiento a lo comunicado por la Dirección Técnica ante el Sector Salud, el día 26 de diciembre de 2012 se llevó a cabo la mesa de trabajo de validación de las respuestas presentadas por las entidades, en la que se informó sobre la conclusión de la comisión, allí intervinieron los representantes de las Empresas Sociales del Estado para sustentar el contenido de las respuestas dadas. En la citada mesa de trabajo se dejó constancia por parte de todos los representantes de las ESE,s sobre la solicitud de mecanismo de controversia ante el señor Contralor General de Santiago de Cali.

Como resultado de lo anterior, el despacho del señor Contralor General de Santiago de Cali concedió el mecanismo de controversia solicitado por los representantes legales de los sujetos de control, llevándose a cabo la mesa de trabajo el día 3 de enero de 2013.

Surtidos todos los trámites antes señalados, con oficio 0100.08.01.13.006 de enero 6 de 2013 el Contralor General de Santiago de Cali procedió a fijar su posición respecto al tema objeto de controversia, la cual se dirime manifestando que la observación formulada y trasladada por la Dirección Técnica ante el Sector Salud queda en firme y se mantiene.

Finalmente la comisión considera pertinente elevar una Función de Advertencia al Alcalde del Municipio de Santiago de Cali, con el propósito de que se tomen las medidas administrativas tendientes al adecuado control y recaudo de los tributos tales como estampillas y contribución especial.

Por todo lo anterior la comisión se pronuncia sobre el resultado del examen practicado a través del presente informe.

Claridad debida • Calidad de vida!



2 ALCANCE DEL INFORME

La Contraloría General de Santiago de Cali, en ejercicio del Control Fiscal realizó INFORME ESPECIAL a los descuentos relacionados con la liquidación y deducción de gravámenes tributarios (contribución especial por obra pública y tasas) a las redes de salud Centro, Norte, Oriente, Suroriente y Ladera, Empresas sociales del Estado.

Para el informe se tuvo en cuenta la información rendida en el Sistema Integral de Auditoría – SIA Formato F-20.1 reporte de contratación por las vigencias fiscales 2008 y 2009, los contratos e informes de las revisorías fiscales, libros auxiliares de contabilidad, comprobantes de egreso de pago a proveedores y contratistas, declaraciones de liquidación y pagos de impuestos y tasas municipales y papeles de trabajo para la verificación de la información. Estos insumos sirvieron para el análisis y desarrollo de las actividades realizadas en las Empresas Sociales del Estado de la Red de Salud Pública del Municipio de Santiago de Cali.

2.1 OBJETIVO GENERAL

Evaluar y verificar la aplicación de los descuentos tributarios relacionados con la contratación durante las vigencias 2008 y 2009, suscrita por las Empresas Sociales del Estado (ESE's), que conforman la Red de Salud Pública Municipal de Santiago de Cali con entidades sin ánimo de lucro y demás que la Contraloría General de Santiago de Cali estime conveniente.

2.1.1 Línea de Auditoría Financiera

- Evaluar si se efectuaron los descuentos establecidos en las normas tributarias vigentes, a la contratación efectuada por las ESE,s.
- Evaluar y revisar los informes de la Revisoría Fiscal de cada una de las ESE,s durante las vigencias 2008 y 2009.
- Analizar y evaluar si se presentaron las declaraciones de impuesto y se efectuaron los respectivos pagos.

2.2 CLASIFICACIÓN DE LOS CONTRATOS

De acuerdo a lo establecido en el Memorando Interno 02 de octubre 9 de 2012, la comisión definió que la muestra a auditar es el 100% del total de los contratos suscritos con entidades sin ánimo de lucro tales como Cooperativas de Trabajo Asociado y Fundaciones entre otros, signados por las Redes de Salud del Centro, Ladera, Norte, Oriente y Sur Oriente E.S.E's, para garantizar la prestación de servicios de salud en el Municipio de Santiago de Cali, durante las vigencias 2008 y 2009.

Claridad debida • Calidad de vida!



En las siguientes tablas y gráficas, podemos observar el total de contratos suscritos por cada una de las Redes de Salud para cada una de las vigencias auditadas y la cantidad de contratos seleccionados como muestra de acuerdo a la información rendida en el Sistema de Información de Auditorías SIA, determinando la cantidad de contratos, el valor y la entidad contratante.

Para efectos del presente informe, los contratos seleccionados corresponden al 100% de contratos suscritos con entidades sin ánimo de lucro.

Selección Muestra de Contratación Vigencia 2008			
Red de Salud	Contratos	Nº Contratos	Valor Total
Centro	Contratación Total	358	14.834.357.623
	Muestra Seleccionada	235	11.560.816.910
Ladera	Contratación Total	141	24.078.216.231
	Muestra Seleccionada	38	17.907.731.226
Norte	Contratación Total	237	13.511.525.940
	Muestra Seleccionada	154	11.466.256.519
Oriente	Contratación Total	381	30.402.768.784
	Muestra Seleccionada	282	23.862.610.807
Sur-Oriente	Contratación Total	571	5.972.310.355
	Muestra Seleccionada	56	3.718.205.273
Total Contratación		1.688	88.799.178.933
Total Muestra		765	68.515.620.735

Fuente: Sistema de Información de Auditorías SIA

Los 765 contratos seleccionados en la muestra, representan el 45.31% del total de la contratación de las ESE's durante la vigencia fiscal 2008

Claridad debida • Calidad de vida!



Selección Muestra de Contratación Vigencia 2009			
Red de Salud	Contratos	Nº Contratos	Valor Total
Centro	Contratación Total	353	11.484.411.165
	Muestra Seleccionada	161	7.795.732.040
Ladera	Contratación Total	449	35.075.299.388
	Muestra Seleccionada	31	20.147.226.192
Norte	Contratación Total	268	7.651.550.870
	Muestra Seleccionada	190	6.604.785.861
Oriente	Contratación Total	493	22.940.678.733
	Muestra Seleccionada	271	13.757.752.801
Sur-Oriente	Contratación Total	493	5.629.528.798
	Muestra Seleccionada	51	4.535.661.356
Total Contratación		2.056	82.781.468.954
Total Muestra		704	52.841.158.250

Fuente: Sistema de Información de Auditorías SIA

Los 704 contratos seleccionados en la muestra, representan el 34.24% del total de la contratación de las ESE's durante la vigencia fiscal 2009.

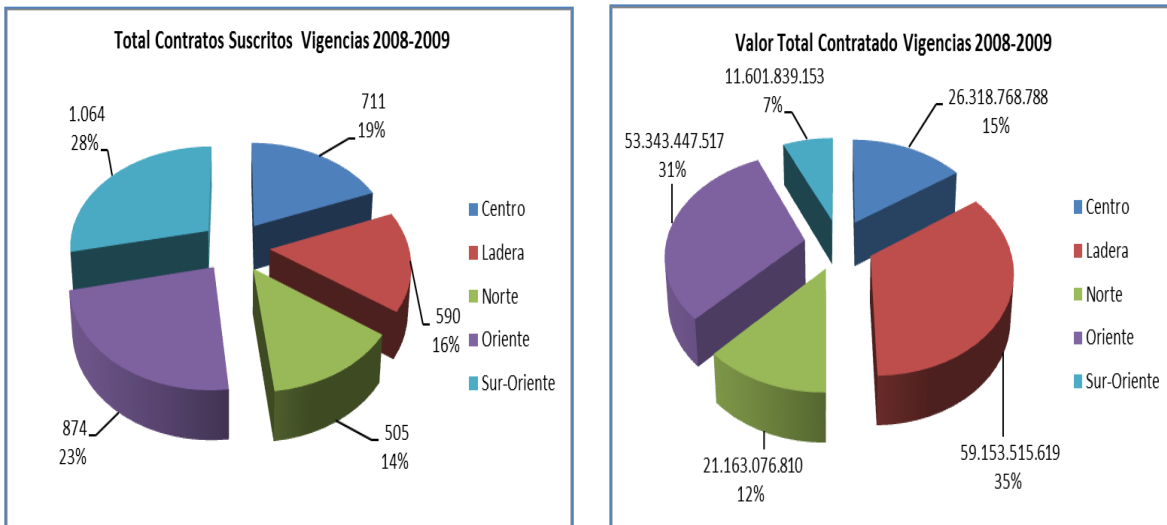
Contratación Redes de Salud						
	2008		2009		Totales	
Totales	Cant.	Valor Total	Cant.	Valor Total	Cant.	Valor
Total General	1.688	88.799.178.933	2.056	82.781.468.954	3.744	171.580.647.887
Total Muestra	765	68.515.620.735	704	52.841.158.250	1.469	121.356.778.985

Fuente: Sistema de Información de Auditorías SIA

La información registrada en la tabla Contratación Redes de Salud muestra el comportamiento de la contratación discriminando cantidad y valor durante las vigencias 2008 y 2009, que corresponden al total de la contratación (3.744) y total de los contratos seleccionados como muestra (1.469), lo que representa un 39.2% como muestra de la contratación auditada.

Claridad debida • Calidad de vida!





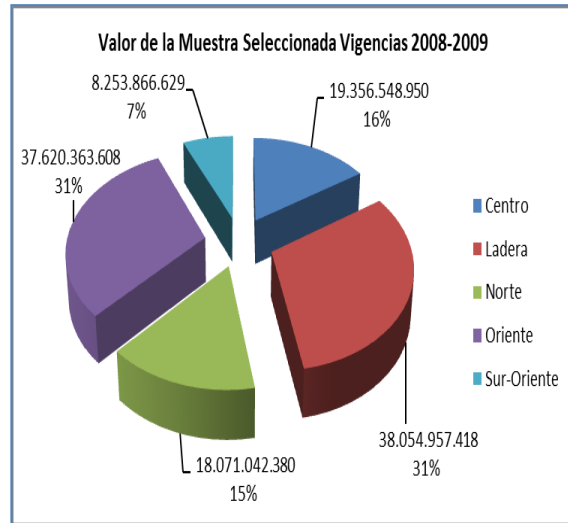
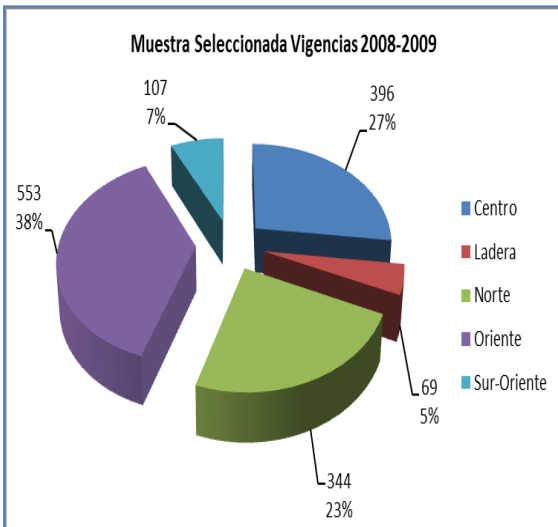
Obsérvese en las gráficas el comportamiento de cada una de las Redes de Salud con mayor participación en la cantidad de contratos suscritos durante las vigencias 2008 y 2009 así:

- ✓ La Red de Salud del Sur Oriente fue la de mayor participación en cantidad de contratos con un total de 1.064 que corresponden al 28% del total de la contratación.
- ✓ En segundo lugar la Red de Salud del Oriente con 874 contratos suscritos para una participación del 23% sobre el total contratado.
- ✓ La Red de Salud del Centro con 711 contratos que equivalen al 19%, la Red de Salud de Ladera con 590 contratos para un 16% y la Red de Salud del Norte con 505 contratos con una participación del 14%, ocuparon el tercer, cuarto y quinto porcentaje de participación en la contratación respectiva.

Respecto del valor total de la contratación, la Red de Salud de Ladera presenta la mayor contratación con 59.153 millones de pesos que corresponden al 51% del total, seguida por la Red de Salud de Oriente con contratación del orden de los 53.343 millones de pesos y una participación del 31%, el 34% restante esta representado por las Redes de Salud del Centro, Norte y Sur Oriente respectivamente.

Claridad debida • Calidad de vida!





En las anteriores gráficas, se observan las variaciones de la muestra en la contratación auditada por las vigencias 2008 y 2009, observándose que la Red de Salud de Ladera ESE fue la de menor número de contratos suscritos, es decir 69 contratos que representan el 5% de la muestra, pero representa el mayor valor contratado con 38.054 millones de pesos para una participación de 31% del total.

Similar comportamiento presenta la Red de Salud de Oriente ESE donde se suscribieron 553 contratos que equivalen al 38% de la muestra total y un valor contratado de 37.620 millones de pesos que representa el 31%.

Las restantes entidades presentaron la siguiente participación:

- ✓ Red de Salud del Centro ESE con 19.356 millones de pesos el 16%.
- ✓ Red de Salud del Norte ESE con 18.071 millones de pesos con el 15%.
- ✓ La Red de Salud del Sur Oriente ESE con 8.253 millones de pesos con el 7%.

3 RESULTADO DEL INFORME

3.1 ANÁLISIS GENERAL

Para evaluar la aplicación en las Redes de Salud del Municipio de Santiago de Cali de Acuerdos y Ordenanzas por medio de los cuales se ordena el cobro y recaudo de las estampillas Pro-Desarrollo Urbano, Pro-Deporte, Pro-Cultura como tributos del orden municipal y estampillas Pro-Hospitales y Pro-Univalle del orden departamental y la Contribución Especial a contratos de obra pública como norma del orden nacional, es necesario tener en cuenta lo establecido en la Constitución Política y demás normas aplicables.

Es importante manifestar que para el caso que nos ocupa, se debe tener en cuenta lo establecido en los Acuerdos municipales, tales como: Acuerdo 32 de diciembre 30 de 1998 “Por medio del cual se racionaliza el sistema tributario municipal, se restablece el equilibrio presupuestal y (...)”, Acuerdo 10 de mayo 13 de 1983 “Por medio del cual se emite la estampilla Pro-Desarrollo Urbano”, Acuerdos 29 de diciembre 24 de 1998 y 155 de mayo 19 de 2005 aplicables a la Estampilla Pro-Cultura; Acuerdo 37 de 1999, 67 de 2000 y 173 de 2005 para la Estampilla Pro-Deportes; Ley 645 de 2001, Decreto 830 de diciembre 11 de 2007 y Ordenanza 169 de agosto 12 de 2003 que regula el cobro y recaudo de la Estampilla Pro-Hospitales; y por último las normas que regulan el cobro de la Contribución Especial a contratos de obra pública cuya base legal se establece en las leyes 418 de 1997, 548 de 1999, 782 de 2002 y 1106 de 2006.

Debe considerarse que para las vigencias 2008 y 2009 la Unidad de Valor Tributario – UVT equivalía a \$22.054 y \$23.763 respectivamente, medida a través de la cual se ajustan los valores contenidos en las disposiciones relativas a los impuestos y obligaciones, creada con el fin de unificar y facilitar el cumplimiento de las obligaciones tributarias. Igualmente el salario mínimo legal vigente para las mismas vigencias se estableció en \$461.500 y \$496.900 respectivamente.

A continuación se presenta una breve descripción de la base legal y normas aplicables para la liquidación de impuestos durante las vigencias fiscales 2008 y 2009 en el Municipio de Santiago de Cali y el Departamento del Valle del Cauca:

Impuesto o Gravamen	Porcentaje	Vigencia	
		2009	2008
Estampilla Pro-Desarrollo Urbano	1%	Acuerdo 10 del 13 de mayo de 1983	Acuerdo 10 del 13 de mayo de 1983
Estampilla Pro-Cultura	1%	Acuerdo 29 de diciembre 24 de 1998 Acuerdo 32 de 1998, Acuerdo 0155 de mayo 19 de 2005 - contratos superiores a \$100.000.000	Acuerdo 29 de diciembre 24 de 1998 Acuerdo 32 de 1998, Acuerdo 0155 de mayo 19 de 2005 - contratos superiores a \$100.000.000

Claridad debida • Calidad de vida!



Impuesto o Gravamen	Porcentaje	Vigencia	
		2009	2008
Estampilla Pro-Deportes	2.5%	Acuerdo 173 de diciembre 22 de 2005 contratos superiores a 100 SMLV (\$49.690.000)	Acuerdo No.32 de 1998, Acuerdo 37 de 1999, Acuerdo 67 de 2000, Acuerdo 173 de diciembre 22 de 2005 contratos superiores a 100 SMLV (\$46.150.000)
Estampilla Pro-Hospitales	1%	Ordenanza 301 de 2009 , Base Legal Ley 645 de 2001 y Decreto 1319 de diciembre 30 de 2008	Ley 645 de 2001, Ordenanza 169 de agosto 12 de 2003 y Decreto 0830 de diciembre 11 de 2007
Contribución especial (contratos de obra)	5%	Ley 1106 de diciembre 22 de 2006	Ley 1106 de diciembre 22 de 2006
Valor de la UVT		23.763	22.054
Valor del Salario Mínimo Legal		496.900	461.500

- Estampilla Pro-Desarrollo Urbano; autorizada mediante el Acuerdo 10 de mayo 13 de 1983, que en su artículo 1 reza; *“A partir del 1 de julio de 1983 emítase la estampilla PRODESARROLLO URBANO, la cual deberá cobrarse obligatoriamente sobre los contratos, actos, cuentas de cobro y operaciones que se tramiten ante el gobierno municipal y cualquiera de sus dependencias, institutos, establecimientos públicos, departamentos administrativos y entidades descentralizadas (...)”*, igualmente en su artículo 2 fija las tarifas, y en el literal C expresa *“los contratos que se suscriban entre cualquiera de las entidades del orden municipal y los particulares, llevarán estampillas equivalentes al 1% de su valor”*.
- Estampilla Pro-Cultura; vigente según lo establece el Acuerdo No. 0155 de 2005, el cual en su artículo 2 dice: *“los actos y documentos sobre los cuales es obligatorio el uso y cobro de Estampilla Pro-Cultura del Municipio de Santiago de Cali son los siguientes: (...), Literal G: En los contratos o convenios superiores a \$100.000.000, que por cualquier concepto se suscriban entre cualquiera de las entidades del orden municipal y los particulares, llevarán estampilla equivalente al uno por ciento (1%) de su valor”*.
- Estampilla Pro-Deportes; definida en el Acuerdo 32 de 1998 y con tarifa vigente según Acuerdo 173 de diciembre 22 de 2005, que en su artículo 1 reza; *“La tarifa de la tasa Pro-Deporte Municipal creada mediante Acuerdo 32 de 1998 y modificada por al Acuerdo 67 de 2000, será del 2.5%. Esta tarifa aplicará solamente a los contratos que superen los cien (100) salarios mínimos mensuales legales vigentes”*, para este caso los agentes reguladores son los Entes de la administración municipal, entendiéndose por ello los que conforman la administración central, los establecimientos públicos y las empresas industriales y comerciales del municipio.
- Contribución Especial a contratos de obra; establecida en la Ley 1106 de diciembre 22 de 2006, se aplica a todas las personas naturales o jurídicas que

Claridad debida • Calidad de vida!



suscriban contratos de obra pública, deberán pagar a favor de la nación, departamento o municipio, una contribución equivalente al cinco por ciento (5%) del valor total del correspondiente contrato o de la respectiva adición.

Es oportuno señalar que los Acuerdos y la Ley que imponen los gravámenes o tributos señalados en ellos se encuentran vigentes y por tanto deben ser cumplidos, tanto por las autoridades (en este caso las ESE,s) como por los particulares (en este caso las Cooperativas de Trabajo Asociado, Fundaciones y otros).

Al respecto, el Concepto No. 2-2012-015032 del 08 de marzo de 2012 suscrito por el Asesor Jurídico de la Superintendencia Nacional de Salud en relación a la consulta sobre la Circular Externa 064 de 2010 de la SNS, establece:

“(...) entre tanto y mientras son modificados para excluir de ellas y de sus gravámenes estos recursos y servicios, se recomienda a los Prestadores de Servicios de Salud, bajo los principios constitucionales de especificidad de los recursos enunciados en la Circular que mediante acto administrativo debidamente motivado abstenerse al cobro de aplicación de estos y se insiste, bajo el argumento constitucional, jurisprudencial y legal. De lo contrario, tendría que haber aplicación a estas Ordenanzas y Acuerdos hasta tanto estas sean modificadas.”

Ahora bien, es necesario advertir que las respuestas dadas al Informe Preliminar por medio del cual se traslada la observación, fueron enfocadas directamente al ámbito legal y jurisprudencial, y no al resumen financiero de los valores dejados de descontar por concepto de estampillas y contribución especial (contratos de obra pública), en tal sentido la comisión ratifica la observación por cuanto las respuestas y argumentaciones dadas por las Redes de Salud del Oriente, Centro, Sur Oriente y Ladera no objetan la observación trasladada.

En la respuesta no se hizo referencia a los valores liquidados por concepto de estampillas y contribución especial durante las vigencias 2008 y 2009, de acuerdo a los anexos trasladados con el informe preliminar; aclarando que la Red de Salud del Norte, fue la única empresa que en la respuesta presentó los soportes que sustentan algunas de las variaciones en los descuentos por concepto de estampillas.

Respecto de las argumentaciones jurídicas planteadas al informe preliminar, tales como: violación al debido proceso y aplicabilidad de la normatividad vigente es pertinente tener en cuenta las siguientes consideraciones:

Claridad debida • Calidad de vida!



3.1.1 Debido Proceso

Frente a la presunta violación al derecho fundamental al debido proceso, que se adujo en la respuesta, es necesario realizar las siguientes precisiones: como se notificó en los oficios 1700.23.02.12.0410 al 0414 de octubre 18 de 2012, se programó efectuar un Informe Especial y no una Auditoría Gubernamental con Enfoque Integral bajo modalidad Especial, motivo por el cual no hace parte del PGA año 2012.

Debe tenerse en cuenta que los Informes Especiales tienen un procedimiento con etapas internas dentro de las cuales encontramos el memorando interno, mediante el cual se designa la comisión y se establece el tema a auditar con los lineamientos, el objetivo general y la línea de auditoría a desarrollar en el ejercicio del proceso auditor.

Para el caso que nos ocupa, el presente informe se originó como resultado de una Auditoría Especial realizada a una Red de Salud en la vigencia 2012, donde se detectó de forma particular que se dejaron de aplicar deducciones de ley en algunos contratos celebrados, situación que fue analizada en Comité de Coordinación y Seguimiento, tomándose la determinación de realizar una revisión sobre dicha situación a todas las Empresas Sociales del Estado que conforman la Red de Salud Pública del Municipio de Santiago de Cali.

Como garantía y aplicación al debido proceso, se trasladó el Informe Preliminar a los sujetos de control para que conocieran los análisis y la observación detectada por la comisión. Agotados los términos, los representantes legales de las ESE’s presentaron los pronunciamientos y soportes respectivos.

Por lo tanto, no es procedente afirmar que existe violación al debido proceso por parte de la Contraloría General de Santiago de Cali, toda vez que existe un procedimiento para realizar estos informes especiales, el cual fue adelantado por parte de la comisión, de conformidad con las normas que regulan el proceso auditor.

3.1.2 Aplicabilidad de la normatividad vigente

Coinciden los representantes de las Redes de Salud ESE’s de Ladera, Centro, Oriente, Suroriente y Norte, en la aplicabilidad de la Circular Externa No. 000064 de diciembre 23 de 2010 expedida por la SUPERSALUD, en lo referente a:

“...4. Los contratos que celebre el PSS con sus profesionales o proveedores para garantizar la atención en salud de la población a su cargo, no pueden ser objeto de imposición por parte de los entes territoriales de gravamen alguno que modifique su destinación específica (estampillas, impuestos de timbre, publicación en gaceta departamental,

Claridad debida • Calidad de vida!



*etc.) destinación específica que tiene por objeto garantizar la atención en salud de conformidad con lo señalado para ello en el artículo 48 de la constitución política. Por lo que, si para el efecto de la prestación del servicio de salud al usuario, el prestador de servicio de salud PSS ha recibido recursos del Sistema General de Participaciones y/o del Sistema General de Seguridad de Salud, cada operación que realicen los prestadores de servicio de salud (PSS), con los recursos recibidos por el mismo concepto, está exenta de gravámenes territoriales **hasta tanto se agote la destinación específica que los mismos tienen, es decir hasta cuando el recurso de cumplimiento de su finalidad, esto es, haya agotado su destinación específica, la cual no es otra que la prestación del servicio de salud al usuario, para lo cual deberán identificar la cuenta corriente o de ahorros donde se manejen dichos recursos.**” (Subrayado y negritas fuera del texto)*

Respecto a este punto para la comisión es muy clara la Circular mencionada cuando hace referencia de las exenciones de los gravámenes territoriales a los contratos celebrados entre el PSS y sus profesionales o proveedores con el fin de garantizar la atención en salud de la población a su cargo, lo que también deja muy claro la Circular, y en esto hace énfasis la comisión, es el hecho evidente del agotamiento de la destinación específica, en el momento en que se compra el servicio de salud, esto es cuando el Ente Territorial compra o adquiere la prestación del servicio de salud, como quiera que lo que hace es un *pago* y nunca una *transferencia*.

Adicionalmente, es necesario expresar que quienes desarrollan las actividades de salud pública mediante la compra o adquisición de servicios de salud, son las entidades territoriales cuando, mediante contrato interadministrativo (para el caso de las ESE´s) o contrato de prestación de servicios de salud (para el caso de las EPS-S), COMPRAN los servicios, con lo cual dicho ingreso pierde la destinación específica, puesto que ya cumplió su objetivo, ***no de otra manera se entiende que dichos ingresos hagan parte de los ingresos operacionales de la entidad y sean masa para el cálculo del estado de resultados llamado, en el caso del sector público (ESE´s), excedentes financieros.***

Igualmente, se debe recordar que las ESE´s no reciben, dentro del modelo del Sistema General de Participaciones “Transferencias”, muy por el contrario se trata de un “pago” por la ejecución de un contrato interadministrativo cuyo objeto es la compra de los servicios que constitucionalmente debe garantizar el municipio en cumplimiento de las “Transferencias” que recibe de la Nación en acatamiento de la Constitución y la Ley.

Con relación al tema, la Oficina Jurídica de la Contraloría General de la República, mediante oficio 80112-EE16795 de marzo 11 de 2011, el cual puede ser consultado visitando el enlace “Normatividad – Conceptos” del portal:

Claridad debida • Calidad de vida!



<http://www.contraloriagen.gov.co>, conceptuó frente a las siguientes preguntas de la siguiente manera:

“...(1) Los contratos de prestación de servicios que celebre la ESE Municipal con profesionales de la medicina y que tengan como finalidad la atención de salud ¿deben pagar tributos, estampillas y demás tasas o gastos que impone el Código de Rentas Municipal?

Los profesionales de la medicina que suscriban contratos de prestación de servicios con la ESE Municipal, que tengan como finalidad la atención en salud, deben pagar los tributos que les sean aplicables de conformidad con el Código de Rentas Municipal, el cual se debe ajustar a la Constitución y a la Ley.

(2) Los contratos de prestación de servicios que celebre la Administración Municipal con profesionales, financiados con recursos del SGP y que tengan como finalidad el garantizar la atención de las acciones de salud pública a su cargo, ¿deben pagar tributos, estampillas y demás tasas o gastos que impone el Código de Rentas Municipal?

Los profesionales que suscriban contratos de prestación de servicios con el Municipio, financiados con recursos del SGP, deben pagar los tributos que le sean aplicables de conformidad con el Código de Rentas Municipal, el cual se debe ajustar a la Constitución y a la Ley.

Es preciso aclarar, que cuando el ente territorial paga a un contratista por la ejecución de un contrato, no está haciendo una “Transferencia” de recursos, sino un “Pago”, mediante el que (sic) el contratista se apropia de los recursos recibidos como una contraprestación por los servicios prestados.

En este orden, después de que el contratista recibe el pago por los servicios que prestó al ente territorial, sus acreedores pueden embargarle estos recursos y él no podrá invocar como excepción la “inembargabilidad de los recursos del Sistema General de Participaciones”, porque estos recursos ya no son de dicho sistema, sino propios, adquiridos por el cumplimiento satisfactorio de un contrato estatal.

De la misma manera, el hecho de que el contrato ejecutado se haya financiado con recursos del Sistema General de Participaciones, no exime al contratista de cumplir sus obligaciones tributarias del orden nacional y territorial, derivadas del ingreso percibido por este concepto.

Claridad debida • Calidad de vida!



Finalmente, la prohibición de establecer gravámenes a los recursos del Sistema General de Participaciones, consagrada en el Art. 97 de la Ley 715 de 2001, se aplica respecto de la cuota de fiscalización que cobran los órganos de control fiscal y las transacciones bancarias y no se extiende más allá del momento en que los recursos son entregados en calidad de pagos a los contratistas.

Así mismo, la prohibición de gravar las transferencias de recursos del Sistema General de Participaciones, invocada por los contratistas se aplica solamente a las “transferencias de recursos” que realiza la Nación a las entidades territoriales y no a los “pagos” que en ejecución de contratos estatales, realicen los entes territoriales.

(3) *¿Debe entonces el Municipio de Pitalito devolver a estos contratistas los dineros pagados por concepto de tributos, estampillas y demás tasas o gastos que impone el Código de Rentas Municipal?*

Si los tributos cobrados se ajustan al Código de Rentas Municipal y este a la vez a la Constitución y a la Ley, considera este Despacho que dichos recursos no deberían devolverse, por las razones expuestas en el numeral anterior.”

3.1.3 Análisis a la aplicación de descuentos tributarios

En la revisión de la liquidación y pago de las obligaciones contractuales a los contratos seleccionados en la muestra, evidenció la comisión que se viene omitiendo por parte de las Empresas Sociales del Estado que conforman la Red de Salud Pública del Municipio de Santiago de Cali, la aplicación de algunas normas de obligatorio cumplimiento en materia de deducciones por concepto de estampillas y contribuciones especiales.

Se observan deficiencias en los procesos administrativos y financieros en lo relacionado con los contratos suscritos con las entidades sin ánimo de lucro, tales como las Cooperativas de Trabajo Asociado y Fundaciones entre otros, a las que no se le vienen efectuando los descuentos relacionados con la liquidación y deducción de gravámenes tributarios establecidos en el Acuerdo 10 de mayo 13 de 1983 para la Estampilla Pro-Desarrollo Urbano (1%), Acuerdos 29 y 32 de 1998, Acuerdo 067 de 2000, Acuerdo 173 de 2005 para la Estampilla Pro-Deporte (2.5%), Acuerdos 29 y 32 de 1998, Acuerdo 155 de 2005 para la Estampilla Pro-Cultura y la Contribución Especial a los contratos de obra pública definida en la Ley 1106 de diciembre 22 de 2006 que determina una tarifa del 5%.

Claridad debida • Calidad de vida!



Para lo anterior la comisión preparó papel de trabajo con los contratos seleccionados en la muestra y efectuó la respectiva liquidación de acuerdo a cada una de las variables aplicables para los descuentos por concepto de estampillas y contribución especial por contratos de obra pública, los cuales fueron comparados con los registros contables y los comprobantes de egreso tanto de descuentos a contratistas, como pagos efectuados al Municipio de Santiago de Cali, igualmente verificados con las planillas de liquidación y comprobantes de ingreso o consignación a las diferentes entidades recaudadoras.

Por todo lo anterior, una vez verificada la información de la muestra seleccionada, la comisión logró determinar que se presentan diferencias entre los valores contratados y los valores liquidados y deducidos por concepto de estampillas y contribución especial, diferencias éstas que no fueron aclaradas por las E.S.E.s que conforman la Red de Salud Pública Municipal.

Observó la comisión que por la no aplicación de los descuentos y deducciones tributarias a contratistas de la entidad, obligados al pago de estampillas y contribuciones, se generó una disminución en los ingresos tributarios del Municipio de Santiago de Cali, es decir no se ejecutaron las gestiones fiscales por parte de las Empresas Sociales del Estado tendientes a la adecuada y correcta aplicación para el recaudo y manejo de las rentas del municipio para el cumplimiento de los fines esenciales del Estado.

Ahora bien, llama la atención que a algunos contratos con cooperativas de trabajo asociado se le aplicaron descuentos de estampillas y a otros no, siendo estos de igual o similar característica, para mayor ilustración a continuación detallamos los valores descontados y pagados por concepto de estampillas y contribución especial por contratos de obra, y los valores dejados de descontar por los mismos conceptos en cada una de las Redes de Salud ESE,s, estudio del presente informe:

➤ RED DE SALUD DEL CENTRO ESE

Deducciones liquidadas y pagadas en la vigencia					
Vigencia	Pro-Desarrollo Urbano	Contribución Especial	Pro-Deporte	Pro-Cultura	Total liquidado y pagado
2008	6.592.004	-	7.738.955	-	14.330.958
2009	7.992.806	-	34.272.917	1.000.000	43.265.723
Totales	14.584.810	-	42.011.872	1.000.000	57.596.681

Claridad debida • Calidad de vida!



Deducciones no liquidadas durante la vigencia					
Vigencia	Pro-Desarrollo Urbano	Contribución Especial	Pro-Deporte	Pro-Cultura	Valor a pagar
2008	55.897.677	-	1.761.045	-	57.658.722
2009	55.359.283	-	10.127.083	8.950.000	74.436.366
Totales	111.256.961	-	11.888.128	8.950.000	132.095.089

Se puede apreciar en los cuadros anteriores que la Red de Salud del Centro ESE, durante las vigencias 2008 y 2009, de los 396 contratos seleccionados en la muestra, aplicó descuentos aportando al Municipio de Santiago de Cali \$57.596.681, igualmente se pudo observar que no se aplicaron, ni liquidaron, deducciones por concepto de estampillas en cuantía de \$132.095.089.

➤ RED DE SALUD DE LADERA ESE

Deducciones liquidadas y pagadas en la vigencia					
Vigencia	Pro-Desarrollo Urbano	Contribución Especial	Pro-Deporte	Pro-Cultura	Total liquidado y pagado
2008	2.886.447	-	205.224.665	80.225.496	288.336.608
2009	4.045.139	-	273.474.168	102.301.487	379.820.794
Totales	6.931.586	-	478.698.833	182.526.983	668.157.402

Deducciones no liquidadas durante la vigencia					
Vigencia	Pro-Desarrollo Urbano	Contribución Especial	Pro-Deporte	Pro-Cultura	Valor a pagar
2008	80.587.974	-	1.392.336	(4)	81.980.306
2009	109.685.932	-	5.708.174	8.832.511	124.226.616
Totales	190.273.905	-	7.100.510	8.832.507	206.206.922

La información registrada en los cuadros anteriores, referida a la Red de Salud de Ladera ESE, por las vigencias 2008 y 2009, corresponde a los 69 contratos seleccionados en la muestra, los cuales reflejan descuentos que aportaron al Municipio de Santiago de Cali \$668.157.402, observándose igualmente que no se le aplicaron, ni liquidaron, las deducciones por concepto de estampillas en cuantía de \$206.206.922.

Claridad debida • Calidad de vida!



➤ RED DE SALUD DEL NORTE ESE

Deducciones liquidadas y pagadas en la vigencia					
Vigencia	Pro-Desarrollo Urbano	Contribución Especial	Pro-Deporte	Pro-Cultura	Total liquidado y pagado
2008	59.742.729	-	49.455.170	19.782.068	128.979.967
2009	46.661.925	-	1.095.535	438.214	48.195.674
Totales	106.404.654	-	50.550.705	20.220.282	177.175.641

Deducciones no liquidadas durante la vigencia					
Vigencia	Pro-Desarrollo Urbano	Contribución Especial	Pro-Deporte	Pro-Cultura	Valor a pagar
2009	2.936.428	-	18.296.122	5.645.235	26.877.785
Totales	2.936.428	-	18.296.122	5.645.235	26.877.785

La Red de Salud del Norte ESE liquidó y pagó por concepto de estampillas \$177.175.641 en las vigencias 2008 y 2009, y dejó de aplicar deducciones en la vigencia 2009 por \$26.877.785.

➤ RED DE SALUD DEL ORIENTE ESE

Deducciones liquidadas y pagadas en la vigencia					
Vigencia	Pro-Desarrollo Urbano	Contribución Especial	Pro-Deporte	Pro-Cultura	Total liquidado y pagado
2008	8.435.845	-	74.739.704	-	83.175.549
2009	8.859.278	-	105.221.934	-	114.081.212
Totales	17.295.123	-	179.961.638	-	197.256.761

Deducciones no liquidadas durante la vigencia					
Vigencia	Pro-Desarrollo Urbano	Contribución Especial	Pro-Deporte	Pro-Cultura	Valor a pagar
2008	114.213.953	48.547.597	38.223.807	29.668.339	230.653.696
2009	119.857.500	1.569.600	22.282.260	30.060.109	173.769.469
Totales	234.071.453	50.117.197	60.506.067	59.728.448	404.423.165

Claridad debida • Calidad de vida!



Como resultado de la revisión a los 553 contratos seleccionados en la muestra para la Red de Salud del Oriente ESE por las vigencias 2008 y 2009, se logró establecer que se pagaron \$197.256.761, por concepto de estampillas y contribución especial, y no se aplicaron deducciones en cuantía de \$404.423.165.

➤ RED DE SALUD DEL SURORIENTE ESE

Deducciones liquidadas y pagadas en la vigencia					
Vigencia	Pro-Desarrollo Urbano	Contribución Especial	Pro-Deporte	Pro-Cultura	Total liquidado y pagado
2008	238.600	-	1.081.673	-	1.320.273
2009	1.055.558	-	-	-	1.055.558
Totales	1.294.158	-	1.081.673	-	2.375.831

Deducciones no liquidadas durante la vigencia					
Vigencia	Pro-Desarrollo Urbano	Contribución Especial	Pro-Deporte	Pro-Cultura	Valor a pagar
2008	17.539.522	1.193.006	17.280.462	1.177.674	37.190.664
2009	17.757.520	-	32.146.223	3.966.446	53.870.190
Totales	35.297.042	1.193.006	49.426.685	5.144.121	91.060.854

Igual resultado presenta la Red de Salud del Sur Oriente ESE, a la cual se le auditaron 107 contratos seleccionados como muestra, liquidando y pagando deducciones aplicadas a los contratos por \$2.375.831, y presentando deducciones no aplicadas durante las vigencias 2008 y 2009 por \$91.060.854.

Por lo anteriormente expuesto, se concluye que de los 1.469 contratos seleccionados en la muestra para adelantar el informe especial en las Redes de Salud del Centro, Ladera, Norte, Oriente y Sur Oriente ESE,s, se liquidó y pagó durante las vigencias 2008 y 2009 por concepto de estampillas (Pro-Desarrollo Urbano, Pro-Deporte y Pro-Cultura) y Contribución Especial (contratos de obra pública), **MIL CIENTO DOS MILLONES QUINIENTOS SESENTA Y DOS MIL TRECIENTOS DIECISÉIS PESOS M/CTE (\$1.102.562.316)**. Igualmente, se determinó que a los contratos de la misma muestra seleccionada no le fueron aplicadas, ni liquidadas, deducciones por los mismos conceptos antes en cita por **OCHOCIENTOS SESENTA MILLONES SEISCIENTOS SESENTA Y TRES MIL OCHOCIENTOS QUINCE PESOS (\$860.663.815)**, generando una disminución a las rentas del Municipio de Santiago de Cali, como consecuencia de la omisión por parte de los funcionarios responsables de efectuar las deducciones de Ley.

Claridad debida • Calidad de vida!



3.1.4 Evaluación de informes emitidos por las revisorías fiscales

Evaluados los contratos de prestación de servicios suscritos por las Empresas Sociales del Estado del Oriente, Suroriente, Norte, Centro y Ladera durante las vigencias 2008 y 2009 con cada una de las revisorías fiscales, quienes previas las aprobaciones de las Juntas Directivas y autorizaciones de la Superintendencia Nacional de Salud posesionaron los respectivos revisores fiscales principales y suplentes, encontró la comisión que en los objetos contractuales los contratistas se obligan con las E.S.E., entre otras, a realizar funciones asignadas por las leyes y los estatutos de las E.S.E., y en especial lo consagrado en los artículos 207 del Código de Comercio, 38 de la Ley 22 de 1995, que comprenden el examen de todas las áreas, operaciones, actos, documentos, registro y bienes de las entidades, con un enfoque y alcances necesarios para emitir certificaciones, dictámenes, informes y demás actos que por parte del revisor fiscal exigen las normas vigentes y los estatutos.

Una vez determinadas las funciones de las revisorías fiscales y analizados los informes relacionados con recomendaciones tendientes a mejorar y fortalecer los controles internos contables y de administración, de activos, recursos de caja y bancos, facturación y cartera, sistemas contables, etc., se verificó que los mismos dan cuenta de las visitas realizadas, informando a que procesos se les efectuaron las revisiones producto de las diferentes operaciones de las Redes de Salud.

En las actividades que llevaron a cabo con cortes periódicos durante cada una de las vigencias fiscales, los revisores fiscales plasman, en cada uno de los informes, las observaciones de las situaciones que consideran de interés para las entidades, las cuales se presentan acompañadas de las respectivas recomendaciones.

Ahora bien, los informes anteriormente citados no dan cuenta en ninguna de las vigencias fiscales auditadas de la revisión y mucho menos de recomendaciones relacionadas con la obligación de descuentos y deducciones a contratistas de las Redes de Salud por concepto estampillas (Pro-Cultura, Pro-Deporte, Pro-Desarrollo Urbano, Pro-Hospitales) y Contribución Especial por contratos de obra, siendo responsabilidad de la revisoría fiscal llevar a cabo exámenes periódicos de acuerdo con las normas de revisión generalmente aceptadas, incluyendo las pruebas de los documentos que soportan las actuaciones, la revisión de los sistemas de los controles contractuales y de tesorería, así como también a los manuales de funciones, procesos y procedimientos del tema que nos ocupa.

Por lo anterior, se evidenció que las revisorías fiscales no efectuaron auditorías, ni presentaron informes relacionados con las deducciones por concepto de estampillas y contribuciones especiales a pesar de estar contempladas dentro de las responsabilidades establecidas en las normas vigentes y en especial a las funciones otorgadas en el Código del Comercio en su artículo 212 que expresa:

Claridad debida • Calidad de vida!



“(…) Es función de todo revisor fiscal cerciorarse que los actos y operaciones desarrolladas por la empresa, se ajusten a lo establecido (...), los que a su vez deben estar ajustados a la Ley. Entre las funciones del revisor fiscal , está también verificar que la empresa cumpla con las obligaciones de esta con las diferentes entidades del estado que las vigilan, lo que implica estar al tanto del cumplimiento de obligaciones formales y sustanciales en lo relativo a impuestos, el deber de reportar información que las entidades vigilantes soliciten, etc.”.

Igualmente el Artículo 207 contempla funciones del revisor fiscal en las entidades vigiladas por la Superintendencia Nacional de Salud entre otras la siguiente:

“Ejercer un estricto cumplimiento de las normas tributarias y aquellas de contenido parafiscal”

Es decir no se efectuaron programas de auditoría a través de los cuales se lograra hacer un cubrimiento a todos las áreas y así evitar futuros perjuicios a las Empresas Sociales de Estado que conforman las Redes de Salud Pública del Municipio de Santiago de Cali.

En conclusión, la comisión y el Director Técnico consideran de vital importancia revisar la contratación suscrita por las E.S.E’s con las revisorías fiscales, en las auditorías regulares que se programen en la vigencia 2013.

3.1.5 Análisis a la fiscalización por parte del Municipio de Santiago de Cali

Para abordar este tema, es necesario referirnos a los procesos de fiscalización que ejerce el Municipio de Santiago de Cali a través del Departamento Administrativo de Hacienda, dependencia ésta que, a partir del Acuerdo Municipal 219 de 2007 “POR MEDIO DEL CUAL SE MODIFICA PARCIALMENTE LA ESTRUCTURA EN LA ADMINISTRACIÓN CENTRAL MUNICIPAL – DEPARTAMENTO ADMINISTRATIVO DE HACIENDA MUNICIPAL”, establece en su artículo 2 lo siguiente:

“Establézcase la nueva estructura del Departamento Administrativo de Hacienda Municipal el cual quedará así: (...) Subdirección de Impuestos y Rentas Municipales, a) Grupo de determinación y liquidación de Impuestos y Rentas Municipales, b) Grupo de análisis Financiero de Impuestos y Gestión de Rentas Municipales, c) Grupo de Fiscalización y Control Tributario de Impuestos y Rentas Municipales, d) Grupo de Recursos Tributarios y e) Grupo de cuentas corrientes y atención al contribuyente”.

Ahora bien, para el desarrollo y aplicación de Acuerdo Municipal antes en cita, mediante Decreto 0982 de 2007 se determinan las responsabilidades de las

Claridad debida • Calidad de vida!



subdirecciones y cada una de sus dependencias, para el caso que nos ocupa a la Subdirección de Impuestos y Rentas Municipales le corresponde:

*“Será la encargada de la determinación, liquidación, **fiscalización y control** de los ingresos tributarios y no tributarios y tendrá las siguientes responsabilidades; (...) 7) Realizar el aforo, liquidación, determinación, facturación, vigilancia y control de los gravámenes, impuestos y demás recursos que constituyen las rentas municipales. 8) Velar porque los recaudos en general del municipio sean consecuentes con las bases y operaciones que sirven de fundamento a su aforo y liquidación. (...) 10) Coordinar las visitas o requerimientos a los contribuyentes de los Impuestos y Rentas Municipales”.*

Revisada la información suministrada por el Departamento Administrativo de Hacienda Municipal se encontró que los pagos efectuados por las ESE's no se hacen mediante la presentación de formularios de declaración, si no que efectúan pagos directamente en tesorería de acuerdo a la liquidación efectuadas por ellas; dichos pagos no han sido objeto de revisión por parte de la Subdirección encargada en cada una de las entidades, de acuerdo a lo expresado por los funcionarios de las Redes de Salud.

Así las cosas, la comisión evidenció que el Municipio de Santiago de Cali – Subdirección de Impuestos y Rentas no ha ejercido un efectivo control, ni diseñado los mecanismos para garantizar el pago de los impuestos, tasas y contribuciones que se generan por la contratación en las E.S.E's que conforman la Red de Salud Pública del Municipio de Santiago de Cali.

Por lo anterior y teniendo en cuenta que el Departamento Administrativo de Hacienda Municipal – Subdirección de Impuestos y Rentas es un punto de control a cargo de la Dirección Técnica ante la Administración Central, se correrá traslado del presente informe para que se inicien las acciones fiscales y se tomen las medidas que consideren pertinentes respecto de las funciones de fiscalización, liquidación y cobro de tasas, y contribuciones por parte de la subdirección citada.

Claridad debida • Calidad de vida!



4 DETERMINACION DE HALLAZGOS

4.1 PARA LA RED DE SALUD DEL CENTRO E.S.E.

➤ HALLAZGO ADMINISTRATIVO CON INCIDENCIA DISCIPLINARIA N° 1.

Evidenció la comisión que se omitió por parte de la Red de Salud del Centro E.S.E., la aplicación de normas en materia de deducciones por concepto de estampillas, al no efectuar descuentos relacionados con la liquidación y deducción de gravámenes tributarios durante las vigencias 2008 y 2009 atendiendo lo establecido en el Acuerdo 10 de mayo 13 de 1983 para la Estampilla Pro-Desarrollo Urbano (1%) por \$111.256.961, los Acuerdos 29 y 32 de 1998, Acuerdo 067 de 2000, Acuerdo 173 de 2005 para la Estampilla Pro-Deporte (2.5%) por \$11.888.128, los Acuerdos 29 y 32 de 1998, Acuerdo 155 de 2005 para la Estampilla Pro-Cultura por \$8.950.000, evidenciándose la falta de gestión administrativa e incumplimiento de normas tributarias por parte de los responsables en la E.S.E, generando una disminución por **CIENTO TREINTA Y DOS MILLONES NOVENA Y CINCO MIL OCHENTA Y NUEVE PESOS M/CTE. (\$132.095.089)**, a las rentas del Municipio de Santiago de Cali.

Adjuntamos como parte integral del presente informe relación detallada de los valores que sustentan el hallazgo, según Anexo 1 – Vigencias 2008 y 2009

4.2 PARA LA RED DE SALUD DE LADERA E.S.E.

➤ HALLAZGO ADMINISTRATIVO CON INCIDENCIA DISCIPLINARIA N° 2

Evidenció la comisión que se omitió por parte de la Red de Salud de Ladera E.S.E., la aplicación de normas en materia de deducciones por concepto de estampillas, al no efectuar descuentos relacionados con la liquidación y deducción de gravámenes tributarios durante las vigencias 2008 y 2009 atendiendo lo establecido en el Acuerdo 10 de mayo 13 de 1983 para la Estampilla Pro-Desarrollo Urbano (1%) por \$ 190.273.905, los Acuerdos 29 y 32 de 1998, Acuerdo 067 de 2000, Acuerdo 173 de 2005 para la Estampilla Pro-Deporte (2.5%) por \$7.100.510, los Acuerdos 29 y 32 de 1998, Acuerdo 155 de 2005 para la Estampilla Pro-Cultura por \$8.832.507, evidenciándose la falta de gestión administrativa e incumplimiento de normas tributarias por parte de los responsables en la E.S.E, generando una disminución **DOSCIENTOS SEIS MILLONES DOSCIENTOS SEIS MIL NOVECIENTOS VEINTIDOS PESOS M/CTE. (\$206.206.922)**, a las rentas del Municipio de Santiago de Cali.

Adjuntamos como parte integral del presente informe relación detallada de los valores que sustentan el hallazgo, según Anexo 2 – Vigencias 2008 y 2009.

Claridad debida • Calidad de vida!



4.3 PARA LA RED DE SALUD DEL NORTE E.S.E.

➤ HALLAZGO ADMINISTRATIVO CON INCIDENCIA DISCIPLINARIA N° 3

Evidenció la comisión que se omitió por parte de la Red de Salud del Norte E.S.E., la aplicación de normas en materia de deducciones por concepto de estampillas, al no efectuar descuentos relacionados con la liquidación y deducción de gravámenes tributarios durante las vigencias 2008 y 2009 atendiendo lo establecido en el Acuerdo 10 de mayo 13 de 1983 para la Estampilla Pro-Desarrollo Urbano (1%) por \$2.936.428, los Acuerdos 29 y 32 de 1998, Acuerdo 067 de 2000, Acuerdo 173 de 2005 para la Estampilla Pro-Deporte (2.5%) por \$18.296.122, los Acuerdos 29 y 32 de 1998, Acuerdo 155 de 2005 para la Estampilla Pro-Cultura por \$5.645.235, evidenciándose la falta de gestión administrativa e incumplimiento de normas tributarias por parte de los responsables en la E.S.E, generando una disminución por **VEINTISÉIS MILLONES OCHOCIENTOS SETENTA Y SIETE MIL SETECIENTOS OCHENTA Y CINCO PESOS M/CTE. (\$26.877.785)**, a las rentas del Municipio de Santiago de Cali.

Adjuntamos como parte integral del presente informe relación detallada de los valores que sustentan el hallazgo, según Anexo 3 – Vigencias 2008 y 2009

4.4 PARA LA RED DE SALUD DEL ORIENTE E.S.E.

➤ HALLAZGO ADMINISTRATIVO CON INCIDENCIA DISCIPLINARIA N° 4

Evidenció la comisión que se omitió por parte de la Red de Salud del Oriente E.S.E., la aplicación de normas en materia de deducciones por concepto de estampillas y contribuciones especiales, al no efectuar descuentos relacionados con la liquidación y deducción de gravámenes tributarios durante las vigencias 2008 y 2009 atendiendo lo establecido en el Acuerdo 10 de mayo 13 de 1983 para la Estampilla Pro-Desarrollo Urbano (1%) por \$234.071.453, los Acuerdos 29 y 32 de 1998, Acuerdo 067 de 2000, Acuerdo 173 de 2005 para la Estampilla Pro-Deporte (2.5%) por \$60.506.067, los Acuerdos 29 y 32 de 1998, Acuerdo 155 de 2005 para la Estampilla Pro-Cultura por \$59.728.448 y la Ley 1106 de diciembre 22 de 2006 que regula la Contribución Especial a los contratos de obra pública definida en una tarifa del 5% por \$50.117.197; evidenciándose la falta de gestión administrativa e incumplimiento de normas tributarias por parte de los responsables en la E.S.E, generando una disminución por **CUATROCIENTOS CUATRO MILLONES CUATROCIENTOS VEINTITRÉS MIL CIENTO SESENTA Y CINCO PESOS M/CTE. (\$404.423.165)**, a las rentas del Municipio de Santiago de Cali.

Adjuntamos como parte integral del presente informe relación detallada de los valores que sustentan el hallazgo, según Anexo 4 – Vigencias 2008 y 2009

Claridad debida • Calidad de vida!



4.5 PARA LA RED DE SALUD DEL SUR ORIENTE E.S.E.

➤ HALLAZGO ADMINISTRATIVO CON INCIDENCIA DISCIPLINARIA Nº 5

Evidenció la comisión que se omitió por parte de la Red de Salud del Sur Oriente E.S.E., la aplicación de normas en materia de deducciones por concepto de estampillas y contribuciones especiales, al no efectuar descuentos relacionados con la liquidación y deducción de gravámenes tributarios durante las vigencias 2008 y 2009 atendiendo lo establecido en el Acuerdo 10 de mayo 13 de 1983 para la Estampilla Pro-Desarrollo Urbano (1%) por \$35.297.042, los Acuerdos 29 y 32 de 1998, Acuerdo 067 de 2000, Acuerdo 173 de 2005 para la Estampilla Pro-Deporte (2.5%) por \$49.426.685, los Acuerdos 29 y 32 de 1998, Acuerdo 155 de 2005 para la Estampilla Pro-Cultura por \$5.144.121 y la Ley 1106 de diciembre 22 de 2006 que regula la Contribución Especial a los contratos de obra pública definida en una tarifa del 5% por \$1.193.006; evidenciándose la falta de gestión administrativa e incumplimiento de normas tributarias por parte de los responsables en la E.S.E, generando una disminución por **NOVENTA Y UN MILLONES SESENTA MIL OCHOCIENTOS CINCUENTA Y CUATRO PESOS M/CTE. (\$91.060.854)**, a las rentas del Municipio de Santiago de Cali.

Adjuntamos como parte integral del presente informe relación detallada de los valores que sustentan el hallazgo según Anexo 5 – Vigencias 2008 y 2009.

Claridad debida • Calidad de vida!



5 RELACIÓN DE HALLAZGOS

En desarrollo del presente Informe Especial se materializaron cinco (5) hallazgos de carácter administrativo con incidencia disciplinaria.

Las Redes de Salud del Centro, Norte, Ladera, Oriente y Sur Oriente ESE,s deben presentar el respectivo plan de mejoramiento, con las acciones y metas que permitan solucionar las deficiencias comunicadas durante el proceso auditor y que se describen en el informe. El Plan de Mejoramiento debe ser presentado a través del aplicativo SIA, diligenciando el PM_CGSC y el anexo que se encuentran disponibles en el Link “Guía para la rendición de formatos” ubicado en la página WEB de la Contraloría General de Santiago de Cali, www.contraloriacali.gov.co, de acuerdo con las Resoluciones N° 0100.24.03.11.003 del 18 de marzo de 2011 y N° 0100.24.03.11.011 de mayo 20 de 2011.

Dicho plan de mejoramiento debe contener las acciones y metas que se implementarán por parte de la entidad, las cuales deberán responder a cada una de las debilidades detectadas y comunicadas por el equipo auditor, el cronograma para su implementación y los responsables de su desarrollo.

HÉCTOR ALEJANDRO PAZ GÓMEZ
Director Técnico ante el Sector Salud

Claridad debida • Calidad de vida!



ANEXO 1: Red de Salud del Centro ESE

RED DE SALUD DEL CENTRO ESE							
Deducciones no liquidadas durante las vigencias 2008 y 2009							
Año	Contrato N°	Contratista	Pro-Desarrollo Urbano	Contribución Especial	Pro-Deporte	Pro-Cultura	Valor a pagar
2008	1	Cooperativa PSA CTA	396.000	0	0	0	396.000
2008	2	Cooperativa PSA CTA	360.000	0	0	0	360.000
2008	3	Cooperativa PSA CTA	335.000	0	0	0	335.000
2008	4	Cooperativa PSA CTA	100.000	0	0	0	100.000
2008	5	Cooperativa PSA CTA	165.000	0	0	0	165.000
2008	6	Cooperativa PSA CTA	205.000	0	0	0	205.000
2008	7	Cooperativa PSA CTA	212.000	0	0	0	212.000
2008	8	Cooperativa PSA CTA	266.000	0	0	0	266.000
2008	9	Cooperativa PSA CTA	326.000	0	0	0	326.000
2008	10	Cooperativa PSA CTA	320.000	0	0	0	320.000
2008	11	Cooperativa PSA CTA	279.000	0	0	0	279.000
2008	12	Cooperativa PSA CTA	167.000	0	0	0	167.000
2008	13	Cooperativa PSA CTA	91.000	0	0	0	91.000
2008	14	Cooperativa PSA CTA	141.000	0	0	0	141.000
2008	15	Cooperativa PSA CTA	224.000	0	0	0	224.000
2008	16	Cooperativa PSA CTA	345.000	0	0	0	345.000
2008	17	Cooperativa PSA CTA	60.000	0	0	0	60.000
2008	22	Proactivos CTA	0	0	0	0	0
2008	23	Proactivos CTA	0	0	0	0	0
2008	24	Cooperativa PSA CTA	87.000	0	0	0	87.000
2008	25	Cooperativa PSA CTA	300.000	0	0	0	300.000
2008	26	Cooperativa PSA CTA	230.000	0	0	0	230.000
2008	27	Cooperativa PSA CTA	216.000	0	0	0	216.000
2008	28	Cooperativa PSA CTA	171.000	0	0	0	171.000
2008	29	Cooperativa PSA CTA	370.000	0	0	0	370.000
2008	30	Cooperativa PSA CTA	323.000	0	0	0	323.000
2008	31	Cooperativa PSA CTA	60.000	0	0	0	60.000
2008	32	Cooperativa PSA CTA	417.000	0	0	0	417.000
2008	33	Cooperativa PSA CTA	248.000	0	0	0	248.000
2008	34	Cooperativa PSA CTA	316.000	0	0	0	316.000
2008	35	Cooperativa PSA CTA	214.000	0	0	0	214.000
2008	36	Cooperativa PSA CTA	180.000	0	0	0	180.000
2008	37	Cooperativa PSA CTA	260.000	0	0	0	260.000

Claridad debida • Calidad de vida!



RED DE SALUD DEL CENTRO ESE							
Deducciones no liquidadas durante las vigencias 2008 y 2009							
Año	Contrato N°	Contratista	Pro-Desarrollo Urbano	Contribución Especial	Pro-Deporte	Pro-Cultura	Valor a pagar
2008	38	Cooperativa PSA CTA	80.000	0	0	0	80.000
2008	39	Cooperativa PSA CTA	362.000	0	0	0	362.000
2008	43	Cooperativa PSA CTA	385.000	0	0	0	385.000
2008	44	Cooperativa PSA CTA	204.000	0	0	0	204.000
2008	45	Cooperativa PSA CTA	205.000	0	0	0	205.000
2008	46	Cooperativa PSA CTA	230.000	0	0	0	230.000
2008	47	Cooperativa PSA CTA	165.000	0	0	0	165.000
2008	48	Cooperativa PSA CTA	116.600	0	0	0	116.600
2008	49	Cooperativa PSA CTA	137.800	0	0	0	137.800
2008	50	Cooperativa PSA CTA	280.000	0	0	0	280.000
2008	51	Cooperativa PSA CTA	313.000	0	0	0	313.000
2008	52	Cooperativa PSA CTA	236.000	0	0	0	236.000
2008	53	Cooperativa PSA CTA	345.000	0	0	0	345.000
2008	54	Cooperativa PSA CTA	165.000	0	0	0	165.000
2008	55	Cooperativa PSA CTA	270.000	0	0	0	270.000
2008	56	Cooperativa PSA CTA	365.000	0	0	0	365.000
2008	57	Cooperativa PSA CTA	100.000	0	0	0	100.000
2008	58	Cooperativa PSA CTA	25.000	0	0	0	25.000
2008	59	Proactivos CTA	0	0	0	0	0
2008	63	Cooperativa PSA CTA	314.000	0	0	0	314.000
2008	65	High Tech Security LTDA	0	0	0	0	0
2008	67	Fundación Amigos de la Salud	0	0	0	0	0
2008	71	Proactivos CTA	313.000	0	0	0	313.000
2008	72	Cooperativa PSA CTA	163.000	0	0	0	163.000
2008	73	Cooperativa PSA CTA	270.000	0	0	0	270.000
2008	74	Cooperativa PSA CTA	159.000	0	0	0	159.000
2008	75	Cooperativa PSA CTA	345.000	0	0	0	345.000
2008	76	Cooperativa PSA CTA	221.000	0	0	0	221.000
2008	77	Cooperativa PSA CTA	313.000	0	0	0	313.000
2008	78	Cooperativa PSA CTA	194.000	0	0	0	194.000
2008	79	Cooperativa PSA CTA	165.300	0	0	0	165.300
2008	80	Cooperativa PSA CTA	268.000	0	0	0	268.000
2008	81	Cooperativa PSA CTA	300.000	0	0	0	300.000
2008	82	Cooperativa PSA CTA	128.000	0	0	0	128.000
2008	83	Cooperativa PSA CTA	100.000	0	0	0	100.000
2008	84	Cooperativa PSA CTA	1.000.000	0	2.500.000	0	3.500.000

Claridad debida • Calidad de vida!



RED DE SALUD DEL CENTRO ESE							
Deducciones no liquidadas durante las vigencias 2008 y 2009							
Año	Contrato N°	Contratista	Pro-Desarrollo Urbano	Contribución Especial	Pro-Deporte	Pro-Cultura	Valor a pagar
2008	85	Cooperativa PSA CTA	400.000	0	0	0	400.000
2008	86	Cooperativa PSA CTA	409.000	0	0	0	409.000
2008	87	Cooperativa PSA CTA	314.000	0	0	0	314.000
2008	88	Cooperativa PSA CTA	87.000	0	0	0	87.000
2008	89	Cooperativa PSA CTA	204.000	0	0	0	204.000
2008	90	Cooperativa PSA CTA	163.000	0	0	0	163.000
2008	92	Sumialimentos Ltda	0	0	0	0	0
2008	94	Cooperativa PSA CTA	270.000	0	0	0	270.000
2008	95	Cooperativa PSA CTA	159.000	0	0	0	159.000
2008	96	Cooperativa PSA CTA	279.000	0	0	0	279.000
2008	97	Cooperativa PSA CTA	165.000	0	0	0	165.000
2008	98	Cooperativa PSA CTA	233.000	0	0	0	233.000
2008	99	Cooperativa PSA CTA	165.000	0	0	0	165.000
2008	100	Cooperativa PSA CTA	265.000	0	0	0	265.000
2008	101	Cooperativa PSA CTA	355.000	0	0	0	355.000
2008	102	Cooperativa PSA CTA	345.000	0	0	0	345.000
2008	103	Cooperativa PSA CTA	247.000	0	0	0	247.000
2008	104	Cooperativa PSA CTA	400.000	0	0	0	400.000
2008	105	Cooperativa PSA CTA	100.000	0	0	0	100.000
2008	106	Cooperativa PSA CTA	321.000	0	0	0	321.000
2008	107	Cooperativa PSA CTA	419.000	0	0	0	419.000
2008	108	Cooperativa PSA CTA	87.000	0	0	0	87.000
2008	109	Cooperativa PSA CTA	345.000	0	0	0	345.000
2008	110	Cooperativa PSA CTA	0	0	0	0	0
2008	111	Cooperativa PSA CTA	204.000	0	0	0	204.000
2008	111	Cooperativa PSA CTA	176.000	0	0	0	176.000
2008	114	Proactivos CTA	0	0	0	0	0
2008	115	Cooperativa PSA CTA	400.000	0	0	0	400.000
2008	116	Cooperativa PSA CTA	400.000	0	0	0	400.000
2008	117	Cooperativa PSA CTA	312.700	0	0	0	312.700
2008	118	Cooperativa PSA CTA	191.000	0	0	0	191.000
2008	119	Cooperativa PSA CTA	234.000	0	0	0	234.000
2008	120	Cooperativa PSA CTA	165.000	0	0	0	165.000
2008	121	Cooperativa PSA CTA	270.000	0	0	0	270.000
2008	122	Cooperativa PSA CTA	268.000	0	0	0	268.000
2008	123	Cooperativa PSA CTA	308.000	0	0	0	308.000

Claridad debida • Calidad de vida!



RED DE SALUD DEL CENTRO ESE							
Deducciones no liquidadas durante las vigencias 2008 y 2009							
Año	Contrato N°	Contratista	Pro-Desarrollo Urbano	Contribución Especial	Pro-Deporte	Pro-Cultura	Valor a pagar
2008	123	Cooperativa PSA CTA	130.000	0	0	0	130.000
2008	124	Cooperativa PSA CTA	340.000	0	0	0	340.000
2008	125	Cooperativa PSA CTA	390.000	0	0	0	390.000
2008	126	Cooperativa PSA CTA	87.000	0	0	0	87.000
2008	127	Cooperativa PSA CTA	345.000	0	0	0	345.000
2008	128	Cooperativa PSA CTA	270.000	0	0	0	270.000
2008	129	Cooperativa PSA CTA	165.000	0	0	0	165.000
2008	130	Cooperativa PSA CTA	130.000	0	0	0	130.000
2008	131	Cooperativa PSA CTA	176.000	0	0	0	176.000
2008	138	Fundación Amigos de la Salud	0	0	0	0	0
2008	140	Contratos CTA	247.000	0	-2.250.000	0	-2.003.000
2008	149	COOPERATIVA PSA CTA	381.000	0	0	0	381.000
2008	150	COOPERATIVA PSA CTA	191.000	0	0	0	191.000
2008	151	COOPERATIVA PSA CTA	234.000	0	0	0	234.000
2008	152	COOPERATIVA PSA CTA	345.000	0	0	0	345.000
2008	153	COOPERATIVA PSA CTA	278.000	0	0	0	278.000
2008	154	COOPERATIVA PSA CTA	312.170	0	0	0	312.170
2008	155	COOPERATIVA PSA CTA	370.000	0	0	0	370.000
2008	156	COOPERATIVA PSA CTA	420.000	0	0	0	420.000
2008	157	COOPERATIVA PSA CTA	87.000	0	0	0	87.000
2008	158	COOPERATIVA PSA CTA	345.000	0	0	0	345.000
2008	159	COOPERATIVA PSA CTA	250.000	0	0	0	250.000
2008	160	COOPERATIVA PSA CTA	220.000	0	0	0	220.000
2008	161	COOPERATIVA PSA CTA	190.000	0	0	0	190.000
2008	162	COOPERATIVA PSA CTA	410.000	0	0	0	410.000
2008	163	COOPERATIVA PSA CTA	397.500	0	0	0	397.500
2008	164	COOPERATIVA PSA CTA	240.000	0	0	0	240.000
2008	165	COOPERATIVA PSA CTA	165.000	0	-1.249.956	0	-1.084.956
2008	166	COOPERATIVA PSA CTA	0	0	0	0	0
2008	170	Pablo Antonio Arteaga	0	0	0	0	0
2008	175	COOPERATIVA PSA CTA	345.000	0	0	0	345.000
2008	176	COOPERATIVA PSA CTA	180.000	0	0	0	180.000
2008	177	COOPERATIVA PSA CTA	200.000	0	0	0	200.000
2008	178	COOPERATIVA PSA CTA	355.000	0	0	0	355.000
2008	179	COOPERATIVA PSA CTA	400.000	0	0	0	400.000
2008	180	COOPERATIVA PSA CTA	91.000	0	0	0	91.000

Claridad debida • Calidad de vida!



RED DE SALUD DEL CENTRO ESE							
Deducciones no liquidadas durante las vigencias 2008 y 2009							
Año	Contrato N°	Contratista	Pro-Desarrollo Urbano	Contribución Especial	Pro-Deporte	Pro-Cultura	Valor a pagar
2008	181	COOPERATIVA PSA CTA	345.000	0	0	0	345.000
2008	182	COOPERATIVA PSA CTA	220.000	0	0	0	220.000
2008	183	COOPERATIVA PSA CTA	220.000	0	-2.347.794	0	-2.127.794
2008	184	COOPERATIVA PSA CTA	200.000	0	0	0	200.000
2008	185	COOPERATIVA PSA CTA	0	0	0	0	0
2008	186	COOPERATIVA PSA CTA	710.000	0	1.775.000	0	2.485.000
2008	187	COOPERATIVA PSA CTA	321.200	0	0	0	321.200
2008	188	COOPERATIVA PSA CTA	180.000	0	0	0	180.000
2008	189	COOPERATIVA PSA CTA	240.000	0	0	0	240.000
2008	190	COOPERATIVA PSA CTA	165.000	0	0	0	165.000
2008	191	COOPERATIVA PSA CTA	300.000	0	0	0	300.000
2008	193	Fundación Amigos de la Salud	270.000	0	0	0	270.000
2008	194	COOPERATIVA PSA CTA	370.000	0	0	0	370.000
2008	195	COOPERATIVA PSA CTA	140.000	0	0	0	140.000
2008	196	COOPERATIVA PSA CTA	300.000	0	0	0	300.000
2008	197	COOPERATIVA PSA CTA	370.000	0	0	0	370.000
2008	198	COOPERATIVA PSA CTA	85.000	0	0	0	85.000
2008	199	COOPERATIVA PSA CTA	345.000	0	0	0	345.000
2008	200	COOPERATIVA PSA CTA	180.000	0	0	0	180.000
2008	201	COOPERATIVA PSA CTA	220.000	0	0	0	220.000
2008	202	COOPERATIVA PSA CTA	185.000	0	0	0	185.000
2008	203	COOPERATIVA PSA CTA	385.000	0	0	0	385.000
2008	204	COOPERATIVA PSA CTA	318.000	0	0	0	318.000
2008	205	COOPERATIVA PSA CTA	160.000	0	0	0	160.000
2008	206	COOPERATIVA PSA CTA	240.000	0	0	0	240.000
2008	207	COOPERATIVA PSA CTA	165.000	0	0	0	165.000
2008	208	COOPERATIVA PSA CTA	250.000	0	0	0	250.000
2008	209	COOPERATIVA PSA CTA	240.000	0	0	0	240.000
2008	210	COOPERATIVA PSA CTA	370.000	0	0	0	370.000
2008	214	Fundación Amigos de la Salud	0	0	0	0	0
2008	215	COOPERATIVA PSA CTA	305.000	0	0	0	305.000
2008	216	COOPERATIVA PSA CTA	375.000	0	0	0	375.000
2008	217	COOPERATIVA PSA CTA	85.000	0	0	0	85.000
2008	218	COOPERATIVA PSA CTA	345.000	0	0	0	345.000
2008	219	COOPERATIVA PSA CTA	195.000	0	0	0	195.000

Claridad debida • Calidad de vida!



RED DE SALUD DEL CENTRO ESE							
Deducciones no liquidadas durante las vigencias 2008 y 2009							
Año	Contrato N°	Contratista	Pro-Desarrollo Urbano	Contribución Especial	Pro-Deporte	Pro-Cultura	Valor a pagar
2008	220	COOPERATIVA PSA CTA	220.000	0	0	0	220.000
2008	221	COOPERATIVA PSA CTA	175.000	0	0	0	175.000
2008	222	COOPERATIVA PSA CTA	385.000	0	0	0	385.000
2008	223	COOPERATIVA PSA CTA	395.000	0	-1.891.205	0	-1.496.205
2008	224	COOPERATIVA PSA CTA	351.000	0	0	0	351.000
2008	225	COOPERATIVA PSA CTA	371.000	0	0	0	371.000
2008	226	COOPERATIVA PSA CTA	155.000	0	0	0	155.000
2008	227	COOPERATIVA PSA CTA	245.000	0	0	0	245.000
2008	228	COOPERATIVA PSA CTA	165.000	0	0	0	165.000
2008	229	COOPERATIVA PSA CTA	235.000	0	0	0	235.000
2008	230	COOPERATIVA PSA CTA	240.000	0	0	0	240.000
2008	231	COOPERATIVA PSA CTA	380.000	0	0	0	380.000
2008	232	COOPERATIVA PSA CTA	0	0	0	0	0
2008	233	COOPERATIVA PSA CTA	0	0	0	0	0
2008	235	COOPERATIVA PSA CTA	335.000	0	0	0	335.000
2008	236	COOPERATIVA PSA CTA	355.000	0	0	0	355.000
2008	237	COOPERATIVA PSA CTA	80.000	0	0	0	80.000
2008	238	COOPERATIVA PSA CTA	345.000	0	0	0	345.000
2008	239	COOPERATIVA PSA CTA	226.000	0	0	0	226.000
2008	240	COOPERATIVA PSA CTA	300.000	0	0	0	300.000
2008	241	COOPERATIVA PSA CTA	175.000	0	0	0	175.000
2008	242	COOPERATIVA PSA CTA	442.000	0	0	0	442.000
2008	243	COOPERATIVA PSA CTA	395.000	0	0	0	395.000
2008	244	COOPERATIVA PSA CTA	351.000	0	0	0	351.000
2008	245	COOPERATIVA PSA CTA	390.004	0	0	0	390.004
2008	246	COOPERATIVA PSA CTA	260.000	0	0	0	260.000
2008	247	COOPERATIVA PSA CTA	153.000	0	0	0	153.000
2008	248	COOPERATIVA PSA CTA	245.000	0	0	0	245.000
2008	249	COOPERATIVA PSA CTA	140.000	0	0	0	140.000
2008	250	COOPERATIVA PSA CTA	260.000	0	0	0	260.000
2008	251	COOPERATIVA PSA CTA	230.000	0	0	0	230.000
2008	252	COOPERATIVA PSA CTA	440.000	0	0	0	440.000
2008	252-1	COOPERATIVA PSA CTA	164.000	0	0	0	164.000
2008	258	Cooperativa PSA CTA	50.000	0	0	0	50.000
2008	259	Cooperativa PSA CTA	44.400	0	0	0	44.400
2008	260	Cooperativa PSA CTA	80.000	0	0	0	80.000

Claridad debida • Calidad de vida!



RED DE SALUD DEL CENTRO ESE							
Deducciones no liquidadas durante las vigencias 2008 y 2009							
Año	Contrato N°	Contratista	Pro-Desarrollo Urbano	Contribución Especial	Pro-Deporte	Pro-Cultura	Valor a pagar
2008	261	Cooperativa PSA CTA	345.000	0	0	0	345.000
2008	262	Cooperativa PSA CTA	226.000	0	0	0	226.000
2008	263	Cooperativa PSA CTA	300.000	0	0	0	300.000
2008	264	Cooperativa PSA CTA	175.000	0	0	0	175.000
2008	265	Cooperativa PSA CTA	442.000	0	0	0	442.000
2008	266	Cooperativa PSA CTA	395.000	0	0	0	395.000
2008	267	Cooperativa PSA CTA	351.000	0	0	0	351.000
2008	268	Cooperativa PSA CTA	390.004	0	0	0	390.004
2008	269	Cooperativa PSA CTA	260.000	0	0	0	260.000
2008	270	Cooperativa PSA CTA	153.000	0	0	0	153.000
2008	271	Cooperativa PSA CTA	245.000	0	0	0	245.000
2008	272	Cooperativa PSA CTA	110.000	0	0	0	110.000
2008	273	Cooperativa PSA CTA	410.000	0	0	0	410.000
2008	274	Cooperativa PSA CTA	300.000	0	0	0	300.000
2008	275	Cooperativa PSA CTA	450.000	0	0	0	450.000
2008	276	Cooperativa PSA CTA	100.000	0	0	0	100.000
2008	277	Cooperativa PSA CTA	0	0	0	0	0
2008	278	Fundación Amigos de la Salud	0	0	1.200.000	0	1.200.000
2008	OPS002	Hidroambiental LTDA	0	0	0	0	0
2008	OPS003	Hidroambiental LTDA	0	0	1.500.000	0	1.500.000
2008	OPS004	Universidad del Valle	190.000	0	0	0	190.000
2008	OPS018	Fundación Salamandra ONG	510.000	0	1.275.000	0	1.785.000
2008	OPS027	HIDROAMBIENTAL LTDA	0	0	1.250.000	0	1.250.000
Total 2008			55.897.677	0	1.761.045	0	57.658.722
2009	2	Cooperativa PSA	225.000	0	0	0	225.000
2009	3	Cooperativa PSA	425.000	0	0	0	425.000
2009	4	Cooperativa PSA	186.000	0	0	0	186.000
2009	5	Cooperativa PSA	435.000	0	0	0	435.000
2009	6	Cooperativa PSA	225.000	0	0	0	225.000
2009	7	Cooperativa PSA	225.000	0	0	0	225.000
2009	8	Cooperativa PSA	345.000	0	0	0	345.000
2009	9	Cooperativa PSA	340.000	0	0	0	340.000
2009	10	Cooperativa PSA	425.000	0	0	0	425.000
2009	11	Cooperativa PSA	315.000	0	0	0	315.000

Claridad debida • Calidad de vida!



RED DE SALUD DEL CENTRO ESE							
Deducciones no liquidadas durante las vigencias 2008 y 2009							
Año	Contrato N°	Contratista	Pro-Desarrollo Urbano	Contribución Especial	Pro-Deporte	Pro-Cultura	Valor a pagar
2009	12	Cooperativa PSA	265.000	0	0	0	265.000
2009	13	Cooperativa PSA	418.000	0	0	0	418.000
2009	14	Cooperativa PSA	385.000	0	0	0	385.000
2009	15	Cooperativa PSA	421.500	0	0	0	421.500
2009	16	Cooperativa PSA	380.000	0	0	0	380.000
2009	17	Cooperativa PSA	330.000	0	0	0	330.000
2009	18	Cooperativa PSA	371.000	0	0	0	371.000
2009	20	Cooperativa PSA	285.000	0	0	0	285.000
2009	21	Cooperativa PSA	165.000	0	0	0	165.000
2009	22	Cooperativa PSA	392.000	0	0	0	392.000
2009	23	Cooperativa PSA	148.500	0	0	0	148.500
2009	25	Fundación Amigos de la Salud	0	0	0	0	0
2009	26	Contratos & Personal Ltda	0	0	0	0	0
2009	27	Cooperativa PSA	430.000	0	0	0	430.000
2009	28	Cooperativa PSA	325.000	0	0	0	325.000
2009	29	Cooperativa PSA	460.000	0	0	0	460.000
2009	30	Cooperativa PSA	340.000	0	0	0	340.000
2009	31	Cooperativa PSA	420.000	0	0	0	420.000
2009	32	Cooperativa PSA	400.000	0	0	0	400.000
2009	33	Cooperativa PSA	340.000	0	0	0	340.000
2009	34	Cooperativa PSA	400.000	0	0	0	400.000
2009	35	Cooperativa PSA	280.000	0	0	0	280.000
2009	36	Cooperativa PSA	300.000	0	0	0	300.000
2009	37	Cooperativa PSA	425.000	0	0	0	425.000
2009	38	Cooperativa PSA	391.000	0	0	0	391.000
2009	39	Cooperativa PSA	325.000	0	0	0	325.000
2009	40	Cooperativa PSA	400.000	0	0	0	400.000
2009	50	Cooperativa PSA	22.472	0	0	0	22.472
2009	51	Cooperativa PSA	400.000	0	0	0	400.000
2009	52	Cooperativa PSA	375.000	0	0	0	375.000
2009	53	Cooperativa PSA	435.000	0	0	0	435.000
2009	54	Cooperativa PSA	270.000	0	0	0	270.000
2009	55	Cooperativa PSA	420.000	0	0	0	420.000
2009	56	Cooperativa PSA	400.000	0	0	0	400.000
2009	57	Cooperativa PSA	260.000	0	0	0	260.000
2009	58	Cooperativa PSA	400.000	0	0	0	400.000

Claridad debida • Calidad de vida!



RED DE SALUD DEL CENTRO ESE							
Deducciones no liquidadas durante las vigencias 2008 y 2009							
Año	Contrato N°	Contratista	Pro-Desarrollo Urbano	Contribución Especial	Pro-Deporte	Pro-Cultura	Valor a pagar
2009	59	Cooperativa PSA	170.000	0	0	0	170.000
2009	60	Cooperativa PSA	371.000	0	0	0	371.000
2009	61	Cooperativa PSA	400.000	0	0	0	400.000
2009	62	Cooperativa PSA	470.000	0	0	0	470.000
2009	63	Cooperativa PSA	165.000	0	0	0	165.000
2009	64	Famisalud	-1.742.980	0	0	0	-1.742.980
2009	65	Cooperativa PSA	420.000	0	0	0	420.000
2009	66	Cooperativa PSA	120.000	0	0	0	120.000
2009	67	Cooperativa PSA	355.000	0	0	0	355.000
2009	68	Cooperativa PSA	350.000	0	0	0	350.000
2009	69	Cooperativa PSA	300.000	0	0	0	300.000
2009	70	Cooperativa PSA	350.000	0	0	0	350.000
2009	71	Cooperativa PSA	350.000	0	0	0	350.000
2009	72	Cooperativa PSA	400.000	0	0	0	400.000
2009	73	Cooperativa PSA	270.000	0	0	0	270.000
2009	74	Cooperativa PSA	380.000	0	0	0	380.000
2009	75	Cooperativa PSA	325.000	0	0	0	325.000
2009	76	Cooperativa PSA	220.000	0	0	0	220.000
2009	77	Cooperativa PSA	275.000	0	0	0	275.000
2009	78	Cooperativa PSA	370.000	0	0	0	370.000
2009	79	Cooperativa PSA	390.000	0	0	0	390.000
2009	80	Cooperativa PSA	370.000	0	0	0	370.000
2009	81	Cooperativa PSA	307.400	0	0	0	307.400
2009	82	Cooperativa PSA	293.285	0	0	0	293.285
2009	83	Cooperativa PSA	400.000	0	0	0	400.000
2009	84	Cooperativa PSA	320.000	0	0	0	320.000
2009	85	Cooperativa PSA	220.000	0	0	0	220.000
2009	86	Cooperativa PSA	300.000	0	0	0	300.000
2009	87	Cooperativa PSA	380.000	0	0	0	380.000
2009	88	Cooperativa PSA	270.000	0	0	0	270.000
2009	89	Cooperativa PSA	320.000	0	0	0	320.000
2009	90	Cooperativa PSA	390.000	0	0	0	390.000
2009	91	Cooperativa PSA	370.000	0	0	0	370.000
2009	92	Cooperativa PSA	265.000	0	0	0	265.000
2009	93	Cooperativa PSA	400.000	0	0	0	400.000
2009	94	Cooperativa PSA	210.000	0	0	0	210.000

Claridad debida • Calidad de vida!



RED DE SALUD DEL CENTRO ESE							
Deducciones no liquidadas durante las vigencias 2008 y 2009							
Año	Contrato N°	Contratista	Pro-Desarrollo Urbano	Contribución Especial	Pro-Deporte	Pro-Cultura	Valor a pagar
2009	95	Cooperativa PSA	280.000	0	0	0	280.000
2009	96	Cooperativa PSA	165.000	0	0	0	165.000
2009	97	Cooperativa PSA	0	0	0	0	0
2009	100	Contratos CTA	380.000	0	-3.785.710	0	-3.405.710
2009	101	Contratos CTA	320.000	0	0	0	320.000
2009	102	Contratos CTA	195.000	0	0	0	195.000
2009	103	Contratos CTA	375.000	0	0	0	375.000
2009	104	Contratos CTA	370.000	0	0	0	370.000
2009	105	Contratos CTA	320.000	0	0	0	320.000
2009	106	Contratos CTA	225.000	0	0	0	225.000
2009	107	Contratos CTA	265.000	0	0	0	265.000
2009	108	Contratos CTA	318.404	0	0	0	318.404
2009	109	Contratos CTA	400.000	0	0	0	400.000
2009	110	Contratos CTA	420.000	0	0	0	420.000
2009	111	Contratos CTA	370.000	0	0	0	370.000
2009	112	Contratos CTA	160.000	0	0	0	160.000
2009	113	Contratos CTA	300.000	0	0	0	300.000
2009	114	Cooperativa PSA	120.000	0	0	0	120.000
2009	118	Contratos & Personal Ltda	-442.666	0	0	0	-442.666
2009	119	COOPERATIVA PSA	420.000	0	0	0	420.000
2009	120	COOPERATIVA PSA	460.000	0	0	0	460.000
2009	121	COOPERATIVA PSA	490.000	0	0	0	490.000
2009	122	COOPERATIVA PSA	380.000	0	0	0	380.000
2009	123	COOPERATIVA PSA	445.000	0	0	0	445.000
2009	124	COOPERATIVA PSA	410.000	0	0	0	410.000
2009	125	COOPERATIVA PSA	360.000	0	0	0	360.000
2009	126	COOPERATIVA PSA	275.000	0	0	0	275.000
2009	127	COOPERATIVA PSA	320.000	0	0	0	320.000
2009	128	COOPERATIVA PSA	375.000	0	0	0	375.000
2009	129	COOPERATIVA PSA	370.000	0	0	0	370.000
2009	130	COOPERATIVA PSA	265.000	0	0	0	265.000
2009	131	COOPERATIVA PSA	440.000	0	0	0	440.000
2009	132	COOPERATIVA PSA	190.000	0	0	0	190.000
2009	133	COOPERATIVA PSA	400.000	0	0	0	400.000
2009	134	COOPERATIVA PSA	300.000	0	0	0	300.000
2009	135	COOPERATIVA PSA	380.000	0	0	0	380.000

Claridad debida • Calidad de vida!



RED DE SALUD DEL CENTRO ESE							
Deducciones no liquidadas durante las vigencias 2008 y 2009							
Año	Contrato N°	Contratista	Pro-Desarrollo Urbano	Contribución Especial	Pro-Deporte	Pro-Cultura	Valor a pagar
2009	136	COOPERATIVA PSA	380.000	0	0	0	380.000
2009	137	COOPERATIVA PSA	400.000	0	0	0	400.000
2009	138	COOPERATIVA PSA	410.000	0	0	0	410.000
2009	139	Distribuidora Nuevo Horizonte del Valle del Cauca	-1.449.918	0	0	0	-1.449.918
2009	142	COOPERATIVA PSA	250.000	0	0	0	250.000
2009	143	COOPERATIVA PSA	370.000	0	0	0	370.000
2009	144	COOPERATIVA PSA	150.000	0	0	0	150.000
2009	145	COOPERATIVA PSA	330.000	0	0	0	330.000
2009	146	COOPERATIVA PSA	160.000	0	0	0	160.000
2009	147	COOPERATIVA PSA	70.000	0	0	0	70.000
2009	148	COOPERATIVA PSA	60.000	0	0	0	60.000
2009	149	COOPERATIVA PSA	490.000	0	0	0	490.000
2009	150	COOPERATIVA PSA	480.000	0	0	0	480.000
2009	151	COOPERATIVA PSA	280.000	0	0	0	280.000
2009	153	RH SA ESP	490.000	0	0	0	490.000
2009	155	Contratos & Personal Ltda	0	0	0	0	0
2009	156	COOPERATIVA PSA	370.000	0	-3.074.000	0	-2.704.000
2009	157	COOPERATIVA PSA	940.000	0	603.650	0	1.543.650
2009	158	COOPERATIVA PSA	50.000	0	-2.554.601	0	-2.504.601
2009	159	COOPERATIVA PSA	995.000	0	1.851.942	0	2.846.942
2009	160	COOPERATIVA PSA	1.660.000	0	-65.355	1.660.000	3.254.645
2009	161	COOPERATIVA PSA	1.660.000	0	3.067.475	1.660.000	6.387.475
2009	162	COOPERATIVA PSA	960.000	0	971.650	0	1.931.650
2009	163	COOPERATIVA PSA	1.900.000	0	1.264.497	1.900.000	5.064.497
2009	164	COOPERATIVA PSA	1.830.000	0	1.043.566	1.830.000	4.703.566
2009	165	COOPERATIVA PSA	995.000	0	868.084	0	1.863.084
2009	166	COOPERATIVA PSA	1.450.000	0	924.544	1.450.000	3.824.544
2009	168	COOPERATIVA PSA	1.450.000	0	1.711.341	1.450.000	4.611.341
2009	170	COOPERATIVA PSA	19.400	0	0	0	19.400
2009	171	COOPERATIVA PSA	700.000	0	1.750.000	0	2.450.000
2009	172	COOPERATIVA PSA	200.000	0	0	0	200.000
2009	173	COOPERATIVA PSA	500.000	0	1.250.000	0	1.750.000
2009	174	COOPERATIVA PSA	1.000.000	0	2.500.000	0	3.500.000
2009	175	COOPERATIVA PSA	720.000	0	1.800.000	0	2.520.000
2009	176	COOPERATIVA PSA	34.800	0	0	0	34.800

Claridad debida • Calidad de vida!



RED DE SALUD DEL CENTRO ESE							
Deducciones no liquidadas durante las vigencias 2008 y 2009							
Año	Contrato N°	Contratista	Pro-Desarrollo Urbano	Contribución Especial	Pro-Deporte	Pro-Cultura	Valor a pagar
2009	177	COOPERATIVA PSA	75.000	0	0	0	75.000
2009	178	COOPERATIVA PSA	17.400	0	0	0	17.400
2009	179	COOPERATIVA PSA	17.400	0	0	0	17.400
2009	180	Contratos & Personal Ltda	-611.499	0	0	0	-611.499
2009	185	Distribuidora Nuevo Horizonte del Valle del Cauca	-763.215	0	0	0	-763.215
2009	188	COOPERATIVA PSA	1.000.000	0	0	-1.000.000	0
2009	OPS001	Universidad del Valle	50.000	0	0	0	50.000
Total 2009			55.359.283	0	10.127.083	8.950.000	74.436.366
Total General			111.256.961	0	11.888.128	8.950.000	132.095.089

Claridad debida • Calidad de vida!



ANEXO 2: Red de Salud de Ladera ESE

RED DE SALUD DE LADERA ESE							
Deducciones no liquidadas durante las vigencias 2008 y 2009							
Año	Contrato N°	Contratista	Pro-Desarrollo Urbano	Contribución Especial	Pro-Deporte	Pro-Cultura	Valor a pagar
2008	OFJ 476	Coopvenser CTA	13.722.712	0	0	0	13.722.712
2008	OFJ 477	Hacersalud CTA	4.209.894	0	0	0	4.209.894
2008	OFJ 478	Comfenalco	0	0	0	0	0
2008	OFJ 484	Contratos CTA	536.818	0	0	0	536.818
2008	OFJ 488	Coopvenser CTA	140.000	0	0	0	140.000
2008	OFJ 490	Heiber Arias Gutiérrez	0	0	562.500	0	562.500
2008	OFJ 493	Red de Salud del Centro ESE	139.055	0	0	0	139.055
2008	OFJ 503	Medicar IPS	0	0	0	0	0
2008	OFJ 514	Trabajamos El Mundo CTA	1.366.437	0	1	0	1.366.438
2008	OFJ 525	Trabajamos El Mundo CTA	2.841.227	0	0	0	2.841.227
2008	OFJ 526	Coopvenser CTA	14.299.661	0	0	0	14.299.661
2008	OFJ-537	TRABAJAMOS EL MUNDO CTA	1.371.861	0	0	0	1.371.861
2008	OFJ-539	Comfenalco	0	0	0	0	0
2008	OFJ-542	Trabajamos El Mundo CTA	1.832.726	0	215.429	86.172	2.134.326
2008	OFJ-543	Trabajamos El Mundo CTA	1.673.228	0	-215.429	-86.172	1.371.628
2008	OFJ-544	Coopvenser CTA	4.654.834	0	-84.406	-33.763	4.536.666
2008	OFJ-545	Coopvenser CTA	5.243.593	0	84.398	33.759	5.361.749
2008	OFJ-554	Red de Salud del Centro ESE	479.057	0	1.197.641	0	1.676.698
2008	OFJ-555	Fundación Internacional Excelencia Personal	0	0	0	0	0
2008	OFJ-568	Ejercer CTA	910.433	0	0	0	910.433
2008	OFJ-572	Servicios Empresariales CTA	9.686.802	0	0	1	9.686.802
2008	OFJ-573	Trabajamos El Mundo CTA	3.395.001	0	0	0	3.395.001
2008	OFJ-587	Coenpaz CTA	6.621.683	0	0	0	6.621.682
2008	OFJ-588	Gestión Total CTA	17.118	0	-367.797	0	-350.679
2008	OFJ-594	Coenpaz CTA	3.222.446	0	0	0	3.222.446
2008	OFJ-595	Coenpaz CTA	4.223.388	0	1	0	4.223.389
Total 2008			80.587.974	0	1.392.336	-4	81.980.306
2009	C09-001	Coenpaz CTA	3.026.773	0	0	0	3.026.773
2009	C09-002	Coenpaz CTA	4.580.545	0	0	4.580.545	9.161.091
2009	C09-003	Gestión Total CTA	147.030	0	-367.576	0	-220.546
2009	RSL-05	Fundación Clínica Club Noel	0	0	0	0	0

Claridad debida • Calidad de vida!



RED DE SALUD DE LADERA ESE							
Deducciones no liquidadas durante las vigencias 2008 y 2009							
Año	Contrato N°	Contratista	Pro-Desarrollo Urbano	Contribución Especial	Pro-Deporte	Pro-Cultura	Valor a pagar
2009	RSL-07	UNIVERSIDAD DEL VALLE	14.000	0	0	0	14.000
2009	C09-010	Coenpaz CTA	23.858.483	0	5	1	23.858.488
2009	C09-011	Coenpaz CTA	17.964.087	0	5	0	17.964.093
2009	C09-014	Fundación Expresión Libre	49.640	0	0	0	49.640
2009	C09-020	Comfenalco	0	0	0	0	0
2009	C09-028	Gestión Total CTA	1.029.830	0	1.103.388	1.471.187	3.604.404
2009	C09-032	Cisalva	60.000	0	0	0	60.000
2009	C09-039	Medicar IPS	-1	0	0	1.330.778	1.330.777
2009	RSL-018	UNIVERSIDAD DEL VALLE	35.200	0	0	0	35.200
2009	C09-056	Coenpaz CTA	20.737.724	0	1	1	20.737.725
2009	C09-057	Coenpaz CTA	36.714.422	0	4	0	36.714.426
2009	C09-058	Red de Salud del Centro	292.180	0	0	0	292.180
2009	C09-059	SESPEL	-1	0	0	0	-1
2009	RSL09-024	Comfenalco	0	0	0	0	0
2009	C09-072	Clinitecnico EU	0	0	1.347.347	0	1.347.347
2009	RSL09-026	Comfandi	0	0	0	0	0
2009	C09-076	Cabildo Indígena Guambiano	-273.980	0	0	0	-273.980
2009	RSL09-029	Fundación Clínica Club Noel	0	0	0	0	0
2009	C09-057	COENPAZ CTA	1.450.000	0	3.625.000	1.450.000	6.525.000
Total 2009			109.685.932	0	5.708.174	8.832.511	124.226.616
Total General			190.273.905	0	7.100.510	8.832.507	206.206.922

Claridad debida • Calidad de vida!



ANEXO 3: Red de Salud del Norte ESE

RED DE SALUD DEL NORTE ESE							
Deducciones no liquidadas durante la vigencia 2009							
Año	Contrato N°	Contratista	Pro-Desarrollo Urbano	Contribución Especial	Pro-Deporte	Pro-Cultura	Valor a pagar
2009	1	Contratos CTA	0	0	0	0	0
2009	2	Contratos CTA	0	0	0	0	0
2009	3	Contratos CTA	0	0	0	0	0
2009	4	Contratos CTA	0	0	0	0	0
2009	5	Contratos CTA	0	0	0	0	0
2009	6	Contratos CTA	0	0	0	0	0
2009	7	Contratos CTA	0	0	0	0	0
2009	8	Contratos CTA	0	0	0	0	0
2009	9	Contratos CTA	0	0	0	0	0
2009	10	Contratos CTA	0	0	0	0	0
2009	11	Contratos CTA	0	0	0	0	0
2009	12	Contratos CTA	0	0	0	0	0
2009	14	Contratos CTA	0	0	0	0	0
2009	15	Contratos CTA	0	0	0	0	0
2009	16	Contratos CTA	0	0	0	0	0
2009	17	Contratos CTA	0	0	0	0	0
2009	18	Contratos CTA	0	0	0	0	0
2009	19	Contratos CTA	0	0	0	0	0
2009	20	Contratos CTA	0	0	0	0	0
2009	21	Contratos CTA	0	0	0	0	0
2009	22	Contratos CTA	0	0	0	0	0
2009	23	Contratos CTA	0	0	0	0	0
2009	24	Contratos CTA	0	0	0	0	0
2009	25	Contratos CTA	0	0	0	0	0
2009	26	Contratos CTA	0	0	0	0	0
2009	29	Contratos CTA	3.500.000	0	8.750.000	3.500.000	15.750.000
2009	31	Contratos CTA	0	0	0	0	0
2009	32	Contratos CTA	0	0	0	0	0
2009	33	Contratos CTA	0	0	0	0	0
2009	34	Contratos CTA	0	0	0	0	0
2009	35	Contratos CTA	0	0	0	0	0
2009	36	Contratos CTA	0	0	0	0	0
2009	37	Contratos CTA	0	0	0	0	0
2009	38	Contratos CTA	0	0	0	0	0

Claridad debida • Calidad de vida!



RED DE SALUD DEL NORTE ESE							
Deducciones no liquidadas durante la vigencia 2009							
Año	Contrato N°	Contratista	Pro-Desarrollo Urbano	Contribución Especial	Pro-Deporte	Pro-Cultura	Valor a pagar
2009	39	Contratos CTA	0	0	0	0	0
2009	40	Contratos CTA	0	0	0	0	0
2009	41	Contratos CTA	0	0	0	0	0
2009	42	Contratos CTA	0	0	0	0	0
2009	43	Contratos CTA	5	0	0	0	5
2009	1	Contratos & Personal Ltda	0	0	0	0	0
2009	5	Hospital Universitario Evaristo García ESE	100.000	0	0	0	100.000
2009	11	Contratos & Personal Ltda	0	0	0	0	0
2009	44	Contratos CTA	0	0	0	0	0
2009	45	Contratos CTA	0	0	0	0	0
2009	46	Contratos CTA	0	0	0	0	0
2009	47	Contratos CTA	0	0	0	0	0
2009	48	Contratos CTA	0	0	0	0	0
2009	49	Contratos CTA	0	0	0	0	0
2009	50	Contratos CTA	0	0	0	0	0
2009	51	Contratos CTA	0	0	0	0	0
2009	52	Contratos CTA	0	0	0	0	0
2009	53	Contratos CTA	0	0	0	0	0
2009	54	Contratos CTA	0	0	0	0	0
2009	55	Contratos CTA	0	0	0	0	0
2009	56	Contratos CTA	0	0	0	0	0
2009	15	Contratos & Personal Ltda	0	0	0	0	0
2009	16	Contratos & Personal Ltda	0	0	0	0	0
2009	57	Contratos CTA	0	0	0	0	0
2009	58	Contratos CTA	0	0	0	0	0
2009	59	Contratos CTA	0	0	0	0	0
2009	60	Contratos CTA	0	0	0	0	0
2009	61	Contratos CTA	0	0	0	0	0
2009	62	Contratos CTA	0	0	0	0	0
2009	64	Contratos CTA	0	0	0	0	0
2009	63	Contratos CTA	0	0	0	0	0
2009	65	Contratos CTA	0	0	0	0	0
2009	66	Contratos CTA	0	0	0	0	0
2009	67	Contratos CTA	0	0	0	0	0
2009	68	Contratos CTA	0	0	0	0	0

Claridad debida • Calidad de vida!



RED DE SALUD DEL NORTE ESE							
Deducciones no liquidadas durante la vigencia 2009							
Año	Contrato N°	Contratista	Pro-Desarrollo Urbano	Contribución Especial	Pro-Deporte	Pro-Cultura	Valor a pagar
2009	19	Contratos & Personal Ltda	0	0	0	0	0
2009	70	Contratos CTA	0	0	0	0	0
2009	71	Contratos CTA	0	0	0	0	0
2009	72	Contratos CTA	0	0	0	0	0
2009	73	Contratos CTA	0	0	0	0	0
2009	74	Contratos CTA	0	0	0	0	0
2009	75	Contratos CTA	0	0	0	0	0
2009	76	Contratos CTA	0	0	0	0	0
2009	77	Contratos CTA	0	0	0	0	0
2009	78	Contratos CTA	0	0	0	0	0
2009	79	Contratos CTA	0	0	0	0	0
2009	80	Contratos CTA	0	0	0	0	0
2009	22	Contratos & Personal Ltda	0	0	0	0	0
2009	82	Contratos CTA	1	0	1.400.000	-438.214	961.786
2009	83	Fundación Salud Y Bienestar "FUNSABI"	333.442	0	3.872.572	1.549.029	5.755.043
2009	84	Contratos CTA	0	0	0	0	0
2009	85	Contratos CTA	0	0	0	0	0
2009	86	Contratos CTA	0	0	0	0	0
2009	87	Contratos CTA	0	0	0	0	0
2009	88	Contratos CTA	0	0	0	0	0
2009	89	Contratos CTA	0	0	0	0	0
2009	90	Contratos CTA	0	0	0	0	0
2009	91	Contratos CTA	0	0	0	0	0
2009	92	Contratos CTA	0	0	0	0	0
2009	93	Contratos CTA	0	0	0	0	0
2009	94	Contratos CTA	0	0	0	0	0
2009	95	Contratos CTA	0	0	0	0	0
2009	25	Contratos & Personal Ltda	0	0	0	0	0
2009	97	Contratos CTA	0	0	0	0	0
2009	98	Contratos CTA	0	0	0	0	0
2009	99	Contratos CTA	0	0	0	0	0
2009	100	Contratos CTA	0	0	0	0	0
2009	101	Contratos CTA	0	0	0	0	0
2009	102	Contratos CTA	0	0	0	0	0
2009	103	Contratos CTA	0	0	0	0	0

Claridad debida • Calidad de vida!



RED DE SALUD DEL NORTE ESE							
Deducciones no liquidadas durante la vigencia 2009							
Año	Contrato N°	Contratista	Pro-Desarrollo Urbano	Contribución Especial	Pro-Deporte	Pro-Cultura	Valor a pagar
2009	104	Contratos CTA	0	0	0	0	0
2009	105	Contratos CTA	0	0	0	0	0
2009	106	Contratos CTA	0	0	0	0	0
2009	107	Contratos CTA	0	0	0	0	0
2009	108	Contratos CTA	0	0	0	0	0
2009	26	Contratos & Personal Ltda	3.428	0	0	0	3.428
2009	111	Contratos CTA	0	0	0	0	0
2009	112	Contratos CTA	0	0	0	0	0
2009	113	Contratos CTA	0	0	0	0	0
2009	114	Contratos CTA	0	0	0	0	0
2009	115	Contratos CTA	0	0	0	0	0
2009	116	Contratos CTA	0	0	0	0	0
2009	117	Contratos CTA	0	0	0	0	0
2009	118	Contratos CTA	0	0	0	0	0
2009	119	Contratos CTA	0	0	0	0	0
2009	120	Contratos CTA	0	0	0	0	0
2009	121	Contratos CTA	0	0	0	0	0
2009	122	Contratos CTA	0	0	0	0	0
2009	123	Contratos CTA	0	0	0	0	0
2009	124	Contratos CTA	0	0	0	0	0
2009	125	Contratos CTA	0	0	0	0	0
2009	126	Contratos CTA	0	0	0	0	0
2009	127	Contratos CTA	0	0	0	0	0
2009	128	Contratos CTA	0	0	0	0	0
2009	129	Contratos CTA	0	0	0	0	0
2009	130	Contratos CTA	0	0	0	0	0
2009	131	Contratos CTA	0	0	0	0	0
2009	132	Contratos CTA	0	0	0	0	0
2009	133	Contratos CTA	0	0	0	0	0
2009	134	Contratos CTA	0	0	0	0	0
2009	135	Contratos CTA	0	0	0	0	0
2009	136	Contratos CTA	0	0	0	0	0
2009	137	Contratos CTA	0	0	0	0	0
2009	138	Contratos CTA	0	0	0	0	0
2009	29	Contratos & Personal Ltda	0	0	0	0	0
2009	32	Contratos & Personal	0	0	0	0	0

Claridad debida • Calidad de vida!



RED DE SALUD DEL NORTE ESE							
Deducciones no liquidadas durante la vigencia 2009							
Año	Contrato N°	Contratista	Pro-Desarrollo Urbano	Contribución Especial	Pro-Deporte	Pro-Cultura	Valor a pagar
		Ltda					
2009	139	Contratos CTA	0	0	0	0	0
2009	140	Contratos CTA	0	0	0	0	0
2009	141	Contratos CTA	0	0	0	0	0
2009	142	Contratos CTA	0	0	0	0	0
2009	143	Contratos CTA	0	0	0	0	0
2009	144	Contratos CTA	0	0	0	0	0
2009	145	Contratos CTA	0	0	0	0	0
2009	146	Contratos CTA	0	0	0	0	0
2009	147	Contratos CTA	0	0	0	0	0
2009	148	Contratos CTA	0	0	0	0	0
2009	149	Contratos CTA	0	0	0	0	0
2009	150	Contratos CTA	0	0	0	0	0
2009	151	Contratos CTA	0	0	0	0	0
2009	152	Contratos CTA	0	0	0	0	0
2009	32	Contratos & Personal Ltda	3.969	0	0	0	3.969
2009	139	Contratos CTA	0	0	0	0	0
2009	140	Contratos CTA	1	0	0	0	1
2009	141	Contratos CTA	1	0	0	0	1
2009	142	Contratos CTA	0	0	0	0	0
2009	143	Contratos CTA	0	0	0	0	0
2009	144	Contratos CTA	0	0	0	0	0
2009	145	Contratos CTA	0	0	0	0	0
2009	146	Contratos CTA	1	0	0	0	1
2009	147	Contratos CTA	0	0	0	0	0
2009	148	Contratos CTA	0	0	0	0	0
2009	149	Contratos CTA	0	0	0	0	0
2009	150	Contratos CTA	0	0	0	0	0
2009	151	Contratos CTA	0	0	0	0	0
2009	152	Contratos CTA	0	0	0	0	0
2009	43	Contratos & Personal Ltda	0	0	0	0	0
2009	46	Hospital universitario Evaristo García ESE	30.000	0	0	0	30.000
2009	169	Contratos CTA	0	0	0	0	0
2009	170	Contratos CTA	0	0	0	0	0
2009	171	Contratos CTA	0	0	1.687.500	0	1.687.500

Claridad debida • Calidad de vida!



RED DE SALUD DEL NORTE ESE							
Deducciones no liquidadas durante la vigencia 2009							
Año	Contrato N°	Contratista	Pro-Desarrollo Urbano	Contribución Especial	Pro-Deporte	Pro-Cultura	Valor a pagar
2009	172	Contratos CTA	0	0	0	0	0
2009	173	Contratos CTA	0	0	0	0	0
2009	174	Contratos CTA	0	0	0	0	0
2009	175	Contratos CTA	0	0	0	0	0
2009	176	Contratos CTA	0	0	0	0	0
2009	177	Contratos CTA	0	0	0	0	0
2009	178	Contratos CTA	0	0	0	0	0
2009	179	Contratos CTA	0	0	0	0	0
2009	180	Contratos CTA	0	0	0	0	0
2009	181	Contratos CTA	0	0	0	0	0
2009	182	Contratos CTA	0	0	0	0	0
2009	183	Contratos CTA	0	0	0	0	0
2009	184	Contratos CTA	0	0	0	0	0
2009	185	Contratos CTA	0	0	0	0	0
2009	186	Contratos CTA	0	0	0	0	0
2009	187	Contratos CTA	-1.034.420	0	2.586.051	1.034.420	2.586.051
Total 2008			0	0	0	0	0
Total 2009			2.936.428	0	18.296.122	5.645.235	26.877.785
Total General			2.936.428	0	18.296.122	5.645.235	26.877.785

Claridad debida • Calidad de vida!



ANEXO 4: Red de Salud del Oriente ESE

RED DE SALUD DEL ORIENTE ESE							
Deducciones no liquidadas durante la vigencia 2008 y 2009							
Año	Contrato N°	Contratista	Pro-Desarrollo Urbano	Contribución Especial	Pro-Deporte	Pro-Cultura	Valor a pagar
2008	1	Red de Salud del Centro ESE	349.615	0	0	0	349.615
2008	2	UNIVERSIDAD DEL VALLE	-2.057	0	0	0	-2.057
2008	13	Hospitalito Infantil Niño Dios	265.909	0	0	0	265.909
2008	14	Fundación Hogar Nazaret	265.909	0	0	0	265.909
2008	17	Alternativa Laboral CTA	450.286	0	0	0	450.286
2008	18	Alternativa Laboral CTA	224.425	0	0	0	224.425
2008	19	Alternativa Laboral CTA	201.173	0	0	0	201.173
2008	20	Alternativa Laboral CTA	254.979	0	0	0	254.979
2008	21	Alternativa Laboral CTA	451.860	0	0	0	451.860
2008	23	Alternativa Laboral CTA	358.162	0	0	0	358.162
2008	24	Alternativa Laboral CTA	448.631	0	0	0	448.631
2008	25	Alternativa Laboral CTA	435.961	0	0	0	435.961
2008	26	Alternativa Laboral CTA	534.002	0	277.605	0	811.606
2008	27	Contratos CTA	398.671	0	0	0	398.671
2008	28	Contratos CTA	103.642	0	0	0	103.642
2008	29	Contratos CTA	232.645	0	0	0	232.645
2008	30	Contratos CTA	51.566	0	0	0	51.566
2008	31	Contratos CTA	236.559	0	0	0	236.559
2008	32	Contratos CTA	316.150	0	0	0	316.150
2008	33	Contratos CTA	425.946	0	0	0	425.946
2008	34	Contratos CTA	427.058	0	0	0	427.058
2008	35	Contratos CTA	388.914	0	0	0	388.914
2008	36	Contratos CTA	589.435	0	612.519	0	1.201.954
2008	37	Contratos CTA	324.944	0	0	0	324.944
2008	38	Proinser CTA	413.523	0	0	0	413.523
2008	39	Proinser CTA	134.504	0	0	0	134.504
2008	40	Proinser CTA	295.667	0	0	0	295.667
2008	41	Proinser CTA	192.349	0	0	0	192.349
2008	42	Proinser CTA	435.664	0	0	0	435.664
2008	43	Proinser CTA	452.451	0	0	0	452.451

Claridad debida • Calidad de vida!



RED DE SALUD DEL ORIENTE ESE							
Deducciones no liquidadas durante la vigencia 2008 y 2009							
Año	Contrato N°	Contratista	Pro-Desarrollo Urbano	Contribución Especial	Pro-Deporte	Pro-Cultura	Valor a pagar
2008	44	Proinser CTA	454.232	0	0	0	454.232
2008	45	Proinser CTA	452.327	0	0	0	452.327
2008	46	Proinser CTA	439.994	0	0	0	439.994
2008	47	Proinser CTA	852.488	0	730.981	0	1.583.469
2008	48	Proinser CTA	452.859	0	0	0	452.859
2008	49	Vía Colectiva CTA	410.014	0	0	0	410.014
2008	50	Vía Colectiva CTA	94.075	0	0	0	94.075
2008	51	Vía Colectiva CTA	175.460	0	0	0	175.460
2008	52	Vía Colectiva CTA	142.965	0	0	0	142.965
2008	53	Vía Colectiva CTA	434.375	0	0	0	434.375
2008	54	Vía Colectiva CTA	452.645	0	0	0	452.645
2008	55	Vía Colectiva CTA	398.783	0	0	0	398.783
2008	56	Vía Colectiva CTA	325.909	0	0	0	325.909
2008	57	Vía Colectiva CTA	1.239.955	0	1.728.284	1.239.955	4.208.194
2008	63	Cooperativa Vidaccop	362.479	0	0	0	362.479
2008	72	Alternativa Laboral CTA	43.704	0	0	0	43.704
2008	73	Alternativa Laboral CTA	208.591	0	0	0	208.591
2008	74	Alternativa Laboral CTA	194.012	0	0	0	194.012
2008	75	Alternativa Laboral CTA	224.970	0	0	0	224.970
2008	76	Alternativa Laboral CTA	419.744	0	0	0	419.744
2008	77	Alternativa Laboral CTA	213.165	0	0	0	213.165
2008	78	Alternativa Laboral CTA	439.401	0	0	0	439.401
2008	79	Alternativa Laboral CTA	430.398	0	0	0	430.398
2008	80	Alternativa Laboral CTA	436.942	0	0	0	436.942
2008	81	Alternativa Laboral CTA	465.956	0	627.416	0	1.093.372
2008	82	Contratos CTA	407.939	0	0	0	407.939
2008	83	Contratos CTA	103.735	0	0	0	103.735
2008	84	Contratos CTA	248.455	0	0	0	248.455
2008	85	Contratos CTA	31.067	0	0	0	31.067
2008	86	Contratos CTA	240.022	0	0	0	240.022
2008	87	Contratos CTA	241.381	0	0	0	241.381
2008	88	Contratos CTA	426.330	0	0	0	426.330
2008	89	Contratos CTA	393.213	0	0	0	393.213

Claridad debida • Calidad de vida!



RED DE SALUD DEL ORIENTE ESE							
Deducciones no liquidadas durante la vigencia 2008 y 2009							
Año	Contrato N°	Contratista	Pro-Desarrollo Urbano	Contribución Especial	Pro-Deporte	Pro-Cultura	Valor a pagar
2008	90	Contratos CTA	389.414	0	0	0	389.414
2008	91	Contratos CTA	554.359	0	825.042	0	1.379.400
2008	92	Contratos CTA	326.121	0	0	0	326.121
2008	93	Proinser CTA	406.717	0	0	0	406.717
2008	94	Proinser CTA	129.033	0	0	0	129.033
2008	95	Proinser CTA	283.785	0	0	0	283.785
2008	96	Proinser CTA	175.894	0	0	0	175.894
2008	97	Proinser CTA	434.307	0	0	0	434.307
2008	98	Proinser CTA	415.810	0	0	0	415.810
2008	99	Proinser CTA	454.161	0	0	0	454.161
2008	100	Proinser CTA	450.515	0	0	0	450.515
2008	101	Proinser CTA	378.289	0	0	0	378.289
2008	102	Proinser CTA	829.962	0	1.234.703	0	2.064.666
2008	103	Proinser CTA	453.020	0	0	0	453.020
2008	104	Vía Colectiva CTA	455.243	0	0	0	455.243
2008	105	Vía Colectiva CTA	90.252	0	0	0	90.252
2008	106	Vía Colectiva CTA	128.502	0	0	0	128.502
2008	107	Vía Colectiva CTA	137.156	0	0	0	137.156
2008	108	Vía Colectiva CTA	382.562	0	0	0	382.562
2008	109	Vía Colectiva CTA	453.175	0	0	0	453.175
2008	110	Vía Colectiva CTA	382.576	0	0	0	382.576
2008	111	Vía Colectiva CTA	312.630	0	0	0	312.630
2008	112	Vía Colectiva CTA	1.119.163	0	1.509.869	1.119.163	3.748.195
2008	114	Red de Salud del Centro ESE	300.000	0	0	0	300.000
2008	123	Comfenalco	20.292	0	0	0	20.292
2008	127	Cooperativa Vidaccop	362.479	0	0	0	362.479
2008	129	Fundación Hogar Nazaret	265.909	0	0	0	265.909
2008	130	Hospitalito Infantil Niño Dios	226.282	0	0	0	226.282
2008	133	Proinser CTA	489.191	0	621.118	0	1.110.308
2008	135	Alternativa Laboral CTA	457.752	0	0	0	457.752
2008	136	Alternativa Laboral CTA	232.868	0	0	0	232.868
2008	137	Alternativa Laboral CTA	198.167	0	0	0	198.167
2008	138	Alternativa Laboral CTA	260.187	0	0	0	260.187
2008	139	Alternativa Laboral CTA	434.906	0	0	0	434.906

Claridad debida • Calidad de vida!



RED DE SALUD DEL ORIENTE ESE							
Deducciones no liquidadas durante la vigencia 2008 y 2009							
Año	Contrato N°	Contratista	Pro-Desarrollo Urbano	Contribución Especial	Pro-Deporte	Pro-Cultura	Valor a pagar
2008	140	Alternativa Laboral CTA	362.884	0	0	0	362.884
2008	141	Alternativa Laboral CTA	459.364	0	0	0	459.364
2008	142	Alternativa Laboral CTA	439.625	0	0	0	439.625
2008	143	Alternativa Laboral CTA	446.299	0	0	0	446.299
2008	144	Alternativa Laboral CTA	475.937	0	132.488	0	608.425
2008	145	Contratos CTA	382.512	0	0	0	382.512
2008	146	Contratos CTA	128.597	0	0	0	128.597
2008	147	Contratos CTA	249.846	0	0	0	249.846
2008	148	Contratos CTA	23.640	0	0	0	23.640
2008	149	Contratos CTA	261.014	0	0	0	261.014
2008	150	Contratos CTA	261.974	0	0	0	261.974
2008	151	Contratos CTA	428.604	0	0	0	428.604
2008	152	Contratos CTA	443.394	0	0	0	443.394
2008	153	Contratos CTA	391.496	0	0	0	391.496
2008	154	Contratos CTA	575.523	0	-508.298	0	67.226
2008	155	Contratos CTA	327.860	0	0	0	327.860
2008	156	Proinser CTA	411.677	0	0	0	411.677
2008	157	Proinser CTA	151.614	0	0	0	151.614
2008	158	Proinser CTA	289.868	0	0	0	289.868
2008	159	Proinser CTA	185.594	0	0	0	185.594
2008	160	Proinser CTA	440.340	0	0	0	440.340
2008	161	Proinser CTA	424.703	0	0	0	424.703
2008	162	Proinser CTA	463.887	0	1.159.717	0	1.623.604
2008	163	Proinser CTA	460.167	0	0	0	460.167
2008	164	Proinser CTA	386.395	0	0	0	386.395
2008	165	Proinser CTA	855.270	0	113.947	0	969.217
2008	166	Proinser CTA	461.500	0	0	0	461.500
2008	167	Vía Colectiva CTA	447.812	0	0	0	447.812
2008	168	Vía Colectiva CTA	92.186	0	0	0	92.186
2008	169	Vía Colectiva CTA	131.252	0	0	0	131.252
2008	170	Vía Colectiva CTA	140.101	0	0	0	140.101
2008	171	Vía Colectiva CTA	341.882	0	0	0	341.882
2008	172	Vía Colectiva CTA	462.901	0	1.157.252	0	1.620.152
2008	173	Vía Colectiva CTA	439.625	0	0	0	439.625
2008	174	Vía Colectiva CTA	302.927	0	0	0	302.927

Claridad debida • Calidad de vida!



RED DE SALUD DEL ORIENTE ESE							
Deducciones no liquidadas durante la vigencia 2008 y 2009							
Año	Contrato N°	Contratista	Pro-Desarrollo Urbano	Contribución Especial	Pro-Deporte	Pro-Cultura	Valor a pagar
2008	175	Vía Colectiva CTA	1.106.059	0	249.781	1.106.059	2.461.899
2008	180	Universidad Libre	0	0	0	0	0
2008	182	Fundación Salamandra ONG	0	0	0	0	0
2008	183	Icontec	-129.350	0	0	0	-129.350
2008	191	Red de Salud del Centro ESE	300.000	0	0	0	300.000
2008	192	Hospitalito Infantil Niño Dios	226.282	0	0	0	226.282
2008	193	Fundación Hogar Nazaret	265.909	0	0	0	265.909
2008	196	Cooperativa Vidaccop	362.479	0	0	0	362.479
2008	201	Alternativa Laboral CTA	454.232	0	0	0	454.232
2008	202	Alternativa Laboral CTA	235.838	0	0	0	235.838
2008	203	Alternativa Laboral CTA	196.242	0	0	0	196.242
2008	204	Alternativa Laboral CTA	255.964	0	0	0	255.964
2008	205	Alternativa Laboral CTA	427.851	0	0	0	427.851
2008	206	Alternativa Laboral CTA	392.695	0	0	0	392.695
2008	207	Alternativa Laboral CTA	507.190	0	-578.118	0	-70.928
2008	208	Alternativa Laboral CTA	432.490	0	0	0	432.490
2008	209	Alternativa Laboral CTA	454.232	0	0	0	454.232
2008	210	Alternativa Laboral CTA	446.506	0	0	0	446.506
2008	211	Contratos CTA	382.326	0	0	0	382.326
2008	212	Contratos CTA	128.535	0	0	0	128.535
2008	213	Contratos CTA	249.718	0	0	0	249.718
2008	214	Contratos CTA	23.629	0	0	0	23.629
2008	215	Contratos CTA	260.886	0	0	0	260.886
2008	216	Contratos CTA	282.640	0	0	0	282.640
2008	217	Contratos CTA	428.395	0	0	0	428.395
2008	218	Contratos CTA	428.386	0	0	0	428.386
2008	219	Contratos CTA	391.305	0	0	0	391.305
2008	220	Contratos CTA	622.030	0	138.436	0	760.466
2008	221	Contratos CTA	327.700	0	0	0	327.700
2008	222	Proinser CTA	404.495	0	0	0	404.495
2008	223	Proinser CTA	149.153	0	0	0	149.153
2008	224	Proinser CTA	362.228	0	0	0	362.228
2008	225	Proinser CTA	182.582	0	0	0	182.582

Claridad debida • Calidad de vida!



RED DE SALUD DEL ORIENTE ESE							
Deducciones no liquidadas durante la vigencia 2008 y 2009							
Año	Contrato N°	Contratista	Pro-Desarrollo Urbano	Contribución Especial	Pro-Deporte	Pro-Cultura	Valor a pagar
2008	226	Proinser CTA	433.556	0	0	0	433.556
2008	227	Proinser CTA	436.663	0	0	0	436.663
2008	228	Proinser CTA	452.789	0	0	0	452.789
2008	229	Proinser CTA	452.699	0	0	0	452.699
2008	230	Proinser CTA	380.124	0	0	0	380.124
2008	231	Proinser CTA	841.392	0	257.386	0	1.098.777
2008	232	Proinser CTA	454.232	0	0	0	454.232
2008	233	Vía Colectiva CTA	447.592	0	0	0	447.592
2008	234	Vía Colectiva CTA	92.141	0	0	0	92.141
2008	235	Vía Colectiva CTA	131.188	0	0	0	131.188
2008	236	Vía Colectiva CTA	140.032	0	0	0	140.032
2008	237	Vía Colectiva CTA	352.738	0	0	0	352.738
2008	238	Vía Colectiva CTA	461.500	0	0	0	461.500
2008	239	Vía Colectiva CTA	435.240	0	0	0	435.240
2008	240	Vía Colectiva CTA	302.779	0	0	0	302.779
2008	241	Vía Colectiva CTA	1.095.051	0	335.155	1.095.051	2.525.257
2008	245	Icontec	10.500	0	0	0	10.500
2008	247	Proinser CTA	774.000	0	30.472	0	804.472
2008	258	Yorlirs Jorge Navia Aedo	5.616	4.415.580	14.037	0	4.435.233
2008	259	Harold Velasco Vélez	991.122	4.955.609	2.477.804	0	8.424.535
2008	260	Julio César Serna Gómez	953.450	18.728.752	2.383.563	3.745.750	25.811.516
2008	261	Carlos Quijano	532.831	20.447.656	1.332.073	4.089.531	26.402.091
2008	262	Icontec	167.706	0	0	0	167.706
2008	263	Alternativa Laboral CTA	454.232	0	0	0	454.232
2008	264	Alternativa Laboral CTA	235.888	0	0	0	235.888
2008	265	Alternativa Laboral CTA	194.993	0	0	0	194.993
2008	266	Alternativa Laboral CTA	275.712	0	0	0	275.712
2008	267	Alternativa Laboral CTA	436.506	0	0	0	436.506
2008	268	Alternativa Laboral CTA	383.981	0	0	0	383.981
2008	269	Alternativa Laboral CTA	431.300	0	0	0	431.300
2008	270	Alternativa Laboral CTA	432.582	0	0	0	432.582
2008	271	Alternativa Laboral CTA	475.750	0	40.892	0	516.642
2008	272	Alternativa Laboral CTA	406.990	0	0	0	406.990

Claridad debida • Calidad de vida!



RED DE SALUD DEL ORIENTE ESE							
Deducciones no liquidadas durante la vigencia 2008 y 2009							
Año	Contrato N°	Contratista	Pro-Desarrollo Urbano	Contribución Especial	Pro-Deporte	Pro-Cultura	Valor a pagar
2008	273	Contratos CTA	432.633	0	0	0	432.633
2008	274	Contratos CTA	128.562	0	0	0	128.562
2008	275	Contratos CTA	230.685	0	0	0	230.685
2008	276	Contratos CTA	23.634	0	0	0	23.634
2008	277	Contratos CTA	260.941	0	0	0	260.941
2008	278	Contratos CTA	308.106	0	0	0	308.106
2008	279	Contratos CTA	428.485	0	0	0	428.485
2008	280	Contratos CTA	428.386	0	0	0	428.386
2008	281	Contratos CTA	391.305	0	0	0	391.305
2008	282	Contratos CTA	622.030	0	35.990	0	658.020
2008	283	Contratos CTA	327.700	0	0	0	327.700
2008	284	Proinser CTA	449.924	0	0	0	449.924
2008	285	Proinser CTA	149.185	0	0	0	149.185
2008	286	Proinser CTA	276.325	0	0	0	276.325
2008	287	Proinser CTA	182.620	0	0	0	182.620
2008	288	Proinser CTA	453.702	0	0	0	453.702
2008	289	Proinser CTA	444.809	0	0	0	444.809
2008	290	Proinser CTA	454.232	0	0	0	454.232
2008	291	Proinser CTA	453.345	0	0	0	453.345
2008	292	Proinser CTA	428.269	0	0	0	428.269
2008	293	Proinser CTA	786.634	0	333.573	0	1.120.207
2008	294	Proinser CTA	454.232	0	0	0	454.232
2008	295	Vía Colectiva CTA	444.880	0	0	0	444.880
2008	296	Vía Colectiva CTA	110.201	0	0	0	110.201
2008	297	Vía Colectiva CTA	129.149	0	0	0	129.149
2008	298	Vía Colectiva CTA	137.856	0	0	0	137.856
2008	299	Vía Colectiva CTA	332.571	0	0	0	332.571
2008	300	Vía Colectiva CTA	419.778	0	0	0	419.778
2008	301	Vía Colectiva CTA	452.509	0	0	0	452.509
2008	302	Vía Colectiva CTA	298.073	0	0	0	298.073
2008	303	Vía Colectiva CTA	1.033.729	0	187.189	1.033.729	2.254.647
2008	305	Vía Colectiva CTA	2.324.810	0	5.812.025	2.324.810	10.461.645
2008	306	Proinser CTA	8.635.180	0	4.589.564	8.635.180	21.859.924
2008	314	Cooperativa Vidaccop	362.479	0	0	0	362.479
2008	316	Red de Salud del Centro ESE	100.000	0	0	0	100.000

Claridad debida • Calidad de vida!



RED DE SALUD DEL ORIENTE ESE							
Deducciones no liquidadas durante la vigencia 2008 y 2009							
Año	Contrato N°	Contratista	Pro-Desarrollo Urbano	Contribución Especial	Pro-Deporte	Pro-Cultura	Valor a pagar
2008	321	Benemérito Cuerpo de Bomberos Voluntarios de Cali	5.634	0	0	0	5.634
2008	325	Cruz Roja Colombiana Seccional Valle del Cauca	30.000	0	0	0	30.000
2008	328	Centro Diagnóstico Automotor del Valle	290	0	0	0	290
2008	329	Red de Salud del Centro ESE	200.000	0	0	0	200.000
2008	331	Alternativa Laboral CTA	454.232	0	0	0	454.232
2008	332	Alternativa Laboral CTA	235.673	0	0	0	235.673
2008	333	Alternativa Laboral CTA	235.308	0	0	0	235.308
2008	334	Alternativa Laboral CTA	275.459	0	0	0	275.459
2008	335	Alternativa Laboral CTA	438.504	0	0	0	438.504
2008	336	Alternativa Laboral CTA	383.633	0	0	0	383.633
2008	337	Alternativa Laboral CTA	441.272	0	0	0	441.272
2008	338	Alternativa Laboral CTA	432.188	0	0	0	432.188
2008	339	Alternativa Laboral CTA	530.204	0	749.728	0	1.279.933
2008	340	Alternativa Laboral CTA	450.196	0	0	0	450.196
2008	341	Contratos CTA	461.500	0	0	0	461.500
2008	342	Contratos CTA	128.445	0	0	0	128.445
2008	343	Contratos CTA	243.846	0	0	0	243.846
2008	344	Contratos CTA	23.614	0	0	0	23.614
2008	345	Contratos CTA	260.702	0	0	0	260.702
2008	346	Contratos CTA	377.856	0	0	0	377.856
2008	347	Contratos CTA	428.097	0	0	0	428.097
2008	348	Contratos CTA	428.386	0	0	0	428.386
2008	349	Contratos CTA	391.305	0	0	0	391.305
2008	350	Contratos CTA	622.030	0	-1.452.272	0	-830.242
2008	351	Contratos CTA	327.700	0	0	0	327.700
2008	352	Proinser CTA	454.232	0	0	0	454.232
2008	353	Proinser CTA	149.049	0	0	0	149.049
2008	354	Proinser CTA	291.384	0	0	0	291.384
2008	355	Proinser CTA	182.454	0	0	0	182.454
2008	356	Proinser CTA	452.569	0	0	0	452.569
2008	357	Proinser CTA	427.776	0	0	0	427.776

Claridad debida • Calidad de vida!



RED DE SALUD DEL ORIENTE ESE							
Deducciones no liquidadas durante la vigencia 2008 y 2009							
Año	Contrato N°	Contratista	Pro-Desarrollo Urbano	Contribución Especial	Pro-Deporte	Pro-Cultura	Valor a pagar
2008	358	Proinser CTA	454.232	0	0	0	454.232
2008	359	Proinser CTA	452.934	0	0	0	452.934
2008	360	Proinser CTA	427.880	0	0	0	427.880
2008	361	Proinser CTA	712.659	0	217.017	0	929.675
2008	362	Proinser CTA	454.232	0	0	0	454.232
2008	363	Vía Colectiva CTA	444.474	0	0	0	444.474
2008	364	Vía Colectiva CTA	110.100	0	0	0	110.100
2008	365	Vía Colectiva CTA	129.033	0	0	0	129.033
2008	366	Vía Colectiva CTA	137.730	0	0	0	137.730
2008	367	Vía Colectiva CTA	408.417	0	0	0	408.417
2008	368	Vía Colectiva CTA	419.398	0	0	0	419.398
2008	369	Vía Colectiva CTA	428.087	0	0	0	428.087
2008	370	Vía Colectiva CTA	273.834	0	0	0	273.834
2008	371	Vía Colectiva CTA	1.051.111	0	276.869	1.051.111	2.379.092
2008	382	Vía Colectiva CTA	2.700.000	0	6.750.000	2.700.000	12.150.000
2008	383	María Crisrina Potes	48.000	0	0	0	48.000
2008	385	Iván Ramiro Ramirez	286.760	0	0	0	286.760
2008	391	Miryam Londoño Zapata	1.528.000	0	3.820.000	1.528.000	6.876.000
Total 2008			114.213.953	48.547.597	38.223.807	29.668.339	230.653.696
2009	1	Alternativa Laboral CTA	545.281	0	-649.649	0	-104.368
2009	2	Alternativa Laboral CTA	238.306	0	0	0	238.306
2009	3	Alternativa Laboral CTA	237.862	0	0	0	237.862
2009	4	Alternativa Laboral CTA	305.544	0	0	0	305.544
2009	5	Alternativa Laboral CTA	483.735	0	0	0	483.735
2009	6	Alternativa Laboral CTA	463.218	0	0	0	463.218
2009	7	Alternativa Laboral CTA	478.038	0	0	0	478.038
2009	8	Alternativa Laboral CTA	477.531	0	0	0	477.531
2009	9	Alternativa Laboral CTA	484.756	0	0	0	484.756
2009	10	Alternativa Laboral CTA	473.550	0	0	0	473.550
2009	11	Contratos CTA	524.140	0	1.310.350	0	1.834.490
2009	12	Contratos CTA	141.658	0	0	0	141.658
2009	13	Contratos CTA	276.159	0	0	0	276.159

Claridad debida • Calidad de vida!



RED DE SALUD DEL ORIENTE ESE							
Deducciones no liquidadas durante la vigencia 2008 y 2009							
Año	Contrato N°	Contratista	Pro-Desarrollo Urbano	Contribución Especial	Pro-Deporte	Pro-Cultura	Valor a pagar
2009	14	Contratos CTA	26.185	0	0	0	26.185
2009	15	Contratos CTA	312.591	0	0	0	312.591
2009	16	Contratos CTA	434.373	0	0	0	434.373
2009	17	Contratos CTA	472.840	0	0	0	472.840
2009	18	Contratos CTA	478.128	0	0	0	478.128
2009	19	Contratos CTA	432.054	0	0	0	432.054
2009	20	Contratos CTA	949.273	0	-426.261	0	523.012
2009	21	Contratos CTA	265.445	0	0	0	265.445
2009	22	Proinser CTA	542.245	0	1.355.613	0	1.897.859
2009	23	Proinser CTA	164.287	0	0	0	164.287
2009	24	Proinser CTA	304.159	0	0	0	304.159
2009	25	Proinser CTA	234.882	0	0	0	234.882
2009	26	Proinser CTA	475.398	0	0	0	475.398
2009	27	Proinser CTA	467.744	0	0	0	467.744
2009	28	Proinser CTA	489.072	0	0	0	489.072
2009	29	Proinser CTA	472.927	0	0	0	472.927
2009	30	Proinser CTA	472.794	0	0	0	472.794
2009	31	Proinser CTA	827.680	0	-813.176	0	14.504
2009	32	Proinser CTA	464.172	0	0	0	464.172
2009	33	Vía Colectiva CTA	489.072	0	0	0	489.072
2009	34	Vía Colectiva CTA	142.828	0	0	0	142.828
2009	35	Vía Colectiva CTA	142.238	0	0	0	142.238
2009	36	Vía Colectiva CTA	151.772	0	0	0	151.772
2009	37	Vía Colectiva CTA	450.385	0	0	0	450.385
2009	38	Vía Colectiva CTA	482.920	0	0	0	482.920
2009	39	Vía Colectiva CTA	455.527	0	0	0	455.527
2009	40	Vía Colectiva CTA	309.392	0	0	0	309.392
2009	41	Vía Colectiva CTA	1.161.305	0	1.663.669	1.161.305	3.986.279
2009	42	UNIVERSIDAD DEL VALLE	133.950	0	0	0	133.950
2009	43	COMFENALCO	154.350	0	0	0	154.350
2009	44	Red de Salud del Centro	350.000	0	0	0	350.000
2009	47	Cooperativa Vidacoop	390.281	0	-1.408.039	0	-1.017.758
2009	73	Alternativa Laboral CTA	603.171	0	1.507.927	0	2.111.097
2009	74	Alternativa Laboral CTA	239.370	0	0	0	239.370
2009	75	Alternativa Laboral CTA	240.071	0	0	0	240.071

Claridad debida • Calidad de vida!



RED DE SALUD DEL ORIENTE ESE							
Deducciones no liquidadas durante la vigencia 2008 y 2009							
Año	Contrato N°	Contratista	Pro-Desarrollo Urbano	Contribución Especial	Pro-Deporte	Pro-Cultura	Valor a pagar
2009	76	Alternativa Laboral CTA	326.653	0	0	0	326.653
2009	77	Alternativa Laboral CTA	462.831	0	0	0	462.831
2009	78	Alternativa Laboral CTA	465.817	0	0	0	465.817
2009	79	Alternativa Laboral CTA	471.533	0	0	0	471.533
2009	80	Alternativa Laboral CTA	480.221	0	0	0	480.221
2009	81	Alternativa Laboral CTA	467.266	0	0	0	467.266
2009	82	Alternativa Laboral CTA	486.544	0	0	0	486.544
2009	83	Contratos CTA	496.897	0	0	0	496.897
2009	84	Contratos CTA	142.286	0	0	0	142.286
2009	85	Contratos CTA	277.364	0	0	0	277.364
2009	86	Contratos CTA	26.320	0	0	0	26.320
2009	87	Contratos CTA	313.975	0	0	0	313.975
2009	88	Contratos CTA	358.725	0	0	0	358.725
2009	89	Contratos CTA	475.494	0	0	0	475.494
2009	90	Contratos CTA	480.821	0	0	0	480.821
2009	91	Contratos CTA	434.486	0	0	0	434.486
2009	92	Contratos CTA	1.035.618	0	321.044	1.035.618	2.392.280
2009	93	Contratos CTA	363.954	0	0	0	363.954
2009	94	Proinser CTA	557.468	0	-1.323.876	0	-766.408
2009	95	Proinser CTA	165.019	0	0	0	165.019
2009	96	Proinser CTA	301.220	0	0	0	301.220
2009	97	Proinser CTA	235.959	0	0	0	235.959
2009	98	Proinser CTA	489.072	0	0	0	489.072
2009	99	Proinser CTA	414.148	0	0	0	414.148
2009	100	Proinser CTA	489.072	0	0	0	489.072
2009	101	Proinser CTA	475.557	0	0	0	475.557
2009	102	Proinser CTA	462.946	0	0	0	462.946
2009	103	Proinser CTA	629.589	0	1.573.973	0	2.203.562
2009	104	Proinser CTA	466.777	0	0	0	466.777
2009	105	Vía Colectiva CTA	489.072	0	0	0	489.072
2009	106	Vía Colectiva CTA	165.523	0	0	0	165.523
2009	107	Vía Colectiva CTA	180.820	0	0	0	180.820
2009	108	Vía Colectiva CTA	152.438	0	0	0	152.438
2009	109	Vía Colectiva CTA	436.384	0	0	0	436.384

Claridad debida • Calidad de vida!



RED DE SALUD DEL ORIENTE ESE							
Deducciones no liquidadas durante la vigencia 2008 y 2009							
Año	Contrato N°	Contratista	Pro-Desarrollo Urbano	Contribución Especial	Pro-Deporte	Pro-Cultura	Valor a pagar
2009	110	Vía Colectiva CTA	426.193	0	0	0	426.193
2009	111	Vía Colectiva CTA	404.734	0	0	0	404.734
2009	112	Vía Colectiva CTA	364.489	0	0	0	364.489
2009	113	Vía Colectiva CTA	1.167.814	0	287.155	1.167.814	2.622.783
2009	115	Julio César Serna Gómez	13.770	1.569.600	0	0	1.583.370
2009	123	Cooperativa Vidacoop	401.081	0	0	0	401.081
2009	127	Red de Salud del Centro	120.000	0	0	0	120.000
2009	136	Alternativa Laboral CTA	613.680	0	-1.018.240	0	-404.560
2009	137	Alternativa Laboral CTA	270.471	0	0	0	270.471
2009	138	Alternativa Laboral CTA	260.578	0	0	0	260.578
2009	139	Alternativa Laboral CTA	353.917	0	0	0	353.917
2009	140	Alternativa Laboral CTA	470.122	0	0	0	470.122
2009	141	Alternativa Laboral CTA	553.651	0	1.384.128	0	1.937.779
2009	142	Alternativa Laboral CTA	478.960	0	0	0	478.960
2009	143	Alternativa Laboral CTA	487.784	0	0	0	487.784
2009	144	Alternativa Laboral CTA	453.732	0	0	0	453.732
2009	145	Alternativa Laboral CTA	497.000	0	1.242.500	0	1.739.500
2009	146	Contratos CTA	482.000	0	0	0	482.000
2009	147	Contratos CTA	142.250	0	0	0	142.250
2009	148	Contratos CTA	256.196	0	0	0	256.196
2009	149	Contratos CTA	26.314	0	0	0	26.314
2009	150	Contratos CTA	304.861	0	0	0	304.861
2009	151	Contratos CTA	436.228	0	0	0	436.228
2009	152	Contratos CTA	514.992	0	1.287.479	0	1.802.471
2009	153	Contratos CTA	480.702	0	0	0	480.702
2009	154	Contratos CTA	373.413	0	0	0	373.413
2009	155	Contratos CTA	1.055.520	0	-637.974	1.055.520	1.473.066
2009	156	Contratos CTA	266.869	0	0	0	266.869
2009	157	Proinser CTA	604.599	0	-1.168.133	0	-563.534
2009	158	Proinser CTA	162.179	0	0	0	162.179
2009	159	Proinser CTA	263.091	0	0	0	263.091
2009	160	Proinser CTA	239.674	0	0	0	239.674
2009	161	Proinser CTA	486.354	0	0	0	486.354

Claridad debida • Calidad de vida!



RED DE SALUD DEL ORIENTE ESE							
Deducciones no liquidadas durante la vigencia 2008 y 2009							
Año	Contrato N°	Contratista	Pro-Desarrollo Urbano	Contribución Especial	Pro-Deporte	Pro-Cultura	Valor a pagar
2009	162	Proinser CTA	491.392	0	0	0	491.392
2009	163	Proinser CTA	557.010	0	1.392.525	0	1.949.535
2009	164	Proinser CTA	483.046	0	0	0	483.046
2009	165	Proinser CTA	456.106	0	0	0	456.106
2009	166	Proinser CTA	474.523	0	0	0	474.523
2009	167	Proinser CTA	474.128	0	0	0	474.128
2009	168	Vía Colectiva CTA	483.054	0	0	0	483.054
2009	169	Vía Colectiva CTA	168.129	0	0	0	168.129
2009	170	Vía Colectiva CTA	183.668	0	0	0	183.668
2009	171	Vía Colectiva CTA	165.966	0	0	0	165.966
2009	172	Vía Colectiva CTA	491.241	0	0	0	491.241
2009	173	Vía Colectiva CTA	493.278	0	0	0	493.278
2009	174	Vía Colectiva CTA	465.306	0	0	0	465.306
2009	175	Vía Colectiva CTA	370.230	0	0	0	370.230
2009	176	Vía Colectiva CTA	1.124.266	0	-1.257.986	1.124.266	990.546
2009	177	Contratos & Personal Ltda	32.810	0	82.089	2.085.060	2.199.959
2009	179	Red de Salud del Centro	120.000	0	0	0	120.000
2009	183	Alternativa Laboral CTA	592.511	0	1.481.279	0	2.073.790
2009	184	Alternativa Laboral CTA	292.294	0	0	0	292.294
2009	185	Alternativa Laboral CTA	199.556	0	0	0	199.556
2009	186	Alternativa Laboral CTA	353.833	0	0	0	353.833
2009	187	Alternativa Laboral CTA	462.907	0	0	0	462.907
2009	188	Alternativa Laboral CTA	513.283	0	1.283.208	0	1.796.491
2009	189	Alternativa Laboral CTA	478.848	0	0	0	478.848
2009	190	Alternativa Laboral CTA	487.670	0	0	0	487.670
2009	191	Alternativa Laboral CTA	484.592	0	0	0	484.592
2009	192	Alternativa Laboral CTA	496.900	0	-2.506.839	0	-2.009.939
2009	193	Contratos CTA	446.017	0	0	0	446.017
2009	194	Contratos CTA	163.759	0	0	0	163.759
2009	195	Contratos CTA	240.530	0	0	0	240.530
2009	196	Contratos CTA	56.452	0	0	0	56.452
2009	197	Contratos CTA	304.789	0	0	0	304.789
2009	198	Contratos CTA	443.944	0	0	0	443.944

Claridad debida • Calidad de vida!



RED DE SALUD DEL ORIENTE ESE							
Deducciones no liquidadas durante la vigencia 2008 y 2009							
Año	Contrato N°	Contratista	Pro-Desarrollo Urbano	Contribución Especial	Pro-Deporte	Pro-Cultura	Valor a pagar
2009	199	Contratos CTA	554.477	0	1.386.193	0	1.940.670
2009	200	Contratos CTA	467.387	0	0	0	467.387
2009	201	Contratos CTA	456.604	0	0	0	456.604
2009	202	Contratos CTA	1.136.370	0	-833.508	1.136.370	1.439.233
2009	203	Contratos CTA	266.807	0	0	0	266.807
2009	204	Proinser CTA	625.651	0	-1.206.018	0	-580.367
2009	205	Proinser CTA	162.141	0	0	0	162.141
2009	206	Proinser CTA	305.892	0	0	0	305.892
2009	207	Proinser CTA	224.254	0	0	0	224.254
2009	208	Proinser CTA	486.240	0	0	0	486.240
2009	209	Proinser CTA	484.370	0	0	0	484.370
2009	210	Proinser CTA	556.880	0	1.392.201	0	1.949.081
2009	211	Proinser CTA	482.934	0	0	0	482.934
2009	212	Proinser CTA	456.000	0	0	0	456.000
2009	213	Proinser CTA	474.413	0	0	0	474.413
2009	214	Proinser CTA	474.018	0	0	0	474.018
2009	215	Vía Colectiva CTA	480.872	0	0	0	480.872
2009	216	Vía Colectiva CTA	168.090	0	0	0	168.090
2009	217	Vía Colectiva CTA	168.261	0	0	0	168.261
2009	218	Vía Colectiva CTA	165.927	0	0	0	165.927
2009	219	Vía Colectiva CTA	484.354	0	0	0	484.354
2009	220	Vía Colectiva CTA	473.044	0	0	0	473.044
2009	221	Vía Colectiva CTA	465.197	0	0	0	465.197
2009	222	Vía Colectiva CTA	370.143	0	0	0	370.143
2009	223	Vía Colectiva CTA	1.103.538	0	534.357	1.103.538	2.741.434
2009	228	Cooperativa Vidacoop	396.194	0	0	0	396.194
2009	230	Contratos CTA	2.145.678	0	3.308.644	3.600.000	9.054.322
2009	235	Vía Colectiva CTA	3.200.000	0	6.031.496	3.200.000	12.431.496
2009	236	Proinser CTA	3.800.000	0	1.902.805	3.800.000	9.502.805
2009	237	Contratos & Personal Ltda	2.049.000	0	1.761.280	2.049.000	5.859.280
2009	238	Red de Salud del Centro	100.000	0	0	0	100.000
2009	239	Fundación Tribuna Jurídica	20	0	0	0	20
2009	241	Julio César Serna Gómez	520.605	0	1.301.569	2.541.205	4.363.378
2009	243	Alternativa Laboral CTA	-678.564	0	1.560.854	0	882.290
2009	244	Alternativa Laboral	279.423	0	0	0	279.423

Claridad debida • Calidad de vida!



RED DE SALUD DEL ORIENTE ESE							
Deducciones no liquidadas durante la vigencia 2008 y 2009							
Año	Contrato N°	Contratista	Pro-Desarrollo Urbano	Contribución Especial	Pro-Deporte	Pro-Cultura	Valor a pagar
		CTA					
2009	245	Alternativa Laboral CTA	200.382	0	0	0	200.382
2009	246	Alternativa Laboral CTA	355.772	0	0	0	355.772
2009	247	Alternativa Laboral CTA	486.787	0	0	0	486.787
2009	248	Alternativa Laboral CTA	496.897	0	0	0	496.897
2009	249	Alternativa Laboral CTA	496.897	0	0	0	496.897
2009	250	Alternativa Laboral CTA	490.336	0	0	0	490.336
2009	251	Alternativa Laboral CTA	684.287	0	1.710.719	0	2.395.006
2009	252	Alternativa Laboral CTA	496.897	0	0	0	496.897
2009	253	Contratos CTA	464.012	0	0	0	464.012
2009	254	Contratos CTA	152.523	0	0	0	152.523
2009	255	Contratos CTA	241.818	0	0	0	241.818
2009	256	Contratos CTA	56.714	0	0	0	56.714
2009	257	Contratos CTA	311.897	0	0	0	311.897
2009	258	Contratos CTA	479.765	0	0	0	479.765
2009	259	Contratos CTA	557.499	0	1.393.747	0	1.951.245
2009	260	Contratos CTA	469.942	0	0	0	469.942
2009	261	Contratos CTA	375.367	0	0	0	375.367
2009	262	Contratos CTA	1.020.029	0	2.550.072	1.020.029	4.590.130
2009	263	Contratos CTA	365.780	0	-5.067.114	0	-4.701.334
2009	264	Proinser CTA	629.081	0	1.572.703	0	2.201.784
2009	265	Proinser CTA	163.013	0	0	0	163.013
2009	266	Proinser CTA	307.959	0	0	0	307.959
2009	267	Proinser CTA	225.481	0	0	0	225.481
2009	268	Proinser CTA	489.118	0	0	0	489.118
2009	269	Proinser CTA	483.767	0	0	0	483.767
2009	270	Proinser CTA	600.380	0	-4.357.860	0	-3.757.480
2009	271	Proinser CTA	480.938	0	0	0	480.938
2009	272	Proinser CTA	485.472	0	0	0	485.472
2009	273	Proinser CTA	496.897	0	0	0	496.897
2009	274	Proinser CTA	476.624	0	0	0	476.624
2009	275	Vía Colectiva CTA	517.226	0	-445.566	0	71.660
2009	276	Vía Colectiva CTA	168.473	0	0	0	168.473
2009	277	Vía Colectiva CTA	169.043	0	0	0	169.043

Claridad debida • Calidad de vida!



RED DE SALUD DEL ORIENTE ESE							
Deducciones no liquidadas durante la vigencia 2008 y 2009							
Año	Contrato N°	Contratista	Pro-Desarrollo Urbano	Contribución Especial	Pro-Deporte	Pro-Cultura	Valor a pagar
2009	278	Vía Colectiva CTA	155.650	0	0	0	155.650
2009	279	Vía Colectiva CTA	488.995	0	0	0	488.995
2009	280	Vía Colectiva CTA	475.621	0	0	0	475.621
2009	281	Vía Colectiva CTA	496.897	0	0	0	496.897
2009	282	Vía Colectiva CTA	496.897	0	0	0	496.897
2009	283	Vía Colectiva CTA	985.046	0	2.462.615	0	3.447.661
2009	294	Cooperativa Vidacoop	396.194	0	0	0	396.194
2009	296	Red de Salud del Centro	130.000	0	0	0	130.000
2009	298	Instituto de Religiosas San José de Gerona	832	0	0	0	832
2009	302	Cruz Roja Colombiana Seccional Valle	950	0	0	0	950
2009	303	Fundación Mujer, Arte y Vida	6.200	0	0	0	6.200
2009	305	Contratos & Personal Ltda	1.366.000	0	53.780	1.366.000	2.785.780
2009	306	Alternativa Laboral CTA	647.692	0	-1.030.625	0	-382.932
2009	307	Alternativa Laboral CTA	274.095	0	0	0	274.095
2009	308	Alternativa Laboral CTA	196.745	0	0	0	196.745
2009	309	Alternativa Laboral CTA	355.955	0	0	0	355.955
2009	310	Alternativa Laboral CTA	491.229	0	0	0	491.229
2009	311	Alternativa Laboral CTA	496.897	0	0	0	496.897
2009	312	Alternativa Laboral CTA	482.172	0	0	0	482.172
2009	313	Alternativa Laboral CTA	490.584	0	0	0	490.584
2009	314	Alternativa Laboral CTA	575.405	0	1.438.513	0	2.013.918
2009	315	Alternativa Laboral CTA	496.897	0	0	0	496.897
2009	316	Contratos CTA	487.967	0	0	0	487.967
2009	317	Contratos CTA	152.601	0	0	0	152.601
2009	318	Contratos CTA	257.742	0	0	0	257.742
2009	319	Contratos CTA	56.742	0	0	0	56.742
2009	320	Contratos CTA	312.057	0	0	0	312.057
2009	321	Contratos CTA	480.010	0	0	0	480.010
2009	322	Contratos CTA	637.463	0	1.593.657	0	2.231.120
2009	323	Contratos CTA	496.897	0	0	0	496.897
2009	324	Contratos CTA	375.557	0	0	0	375.557

Claridad debida • Calidad de vida!



RED DE SALUD DEL ORIENTE ESE							
Deducciones no liquidadas durante la vigencia 2008 y 2009							
Año	Contrato N°	Contratista	Pro-Desarrollo Urbano	Contribución Especial	Pro-Deporte	Pro-Cultura	Valor a pagar
2009	325	Contratos CTA	1.020.543	0	-1.154.699	1.020.543	886.388
2009	326	Contratos CTA	365.965	0	0	0	365.965
2009	327	Proinser CTA	613.334	0	-2.341.086	0	-1.727.753
2009	328	Proinser CTA	163.096	0	0	0	163.096
2009	329	Proinser CTA	308.116	0	0	0	308.116
2009	330	Proinser CTA	205.666	0	0	0	205.666
2009	331	Proinser CTA	489.392	0	0	0	489.392
2009	332	Proinser CTA	473.286	0	0	0	473.286
2009	333	Proinser CTA	560.204	0	1.400.510	0	1.960.714
2009	334	Proinser CTA	481.181	0	0	0	481.181
2009	335	Proinser CTA	486.246	0	0	0	486.246
2009	336	Proinser CTA	512.425	0	1.281.063	0	1.793.488
2009	337	Proinser CTA	496.897	0	0	0	496.897
2009	338	Vía Colectiva CTA	531.949	0	1.329.872	0	1.861.821
2009	339	Vía Colectiva CTA	190.577	0	0	0	190.577
2009	340	Vía Colectiva CTA	169.129	0	0	0	169.129
2009	341	Vía Colectiva CTA	177.977	0	0	0	177.977
2009	342	Vía Colectiva CTA	478.519	0	0	0	478.519
2009	343	Vía Colectiva CTA	475.861	0	0	0	475.861
2009	344	Vía Colectiva CTA	472.681	0	0	0	472.681
2009	345	Vía Colectiva CTA	496.897	0	0	0	496.897
2009	346	Vía Colectiva CTA	902.655	0	-2.690.281	0	-1.787.626
2009	350	Red de Salud del Centro	150.000	0	0	0	150.000
2009	65	Yolirs Jorge Navia Aedo	191.840	0	479.600	1.593.840	2.265.280
Total 2009			119.857.500	1.569.600	22.282.260	30.060.109	173.769.469
Total general			234.071.453	50.117.197	60.506.067	59.728.448	404.423.165

Claridad debida • Calidad de vida!



ANEXO 5: Red de Salud del Suroriente ESE

RED DE SALUD DEL SURORIENTE ESE							
Deducciones no liquidadas durante las vigencias 2008 y 2009							
Año	Contrato N°	Contratista	Pro-Desarrollo Urbano	Contribución Especial	Pro-Deporte	Pro-Cultura	Valor a pagar
2008	CPS 002	Contratos CTA	758.985	0	1.897.462	0	2.656.447
2008	CPS 003	Contratos CTA	110.000	0	0	0	110.000
2008	CPS 004	Contratos CTA	410.000	0	0	0	410.000
2008	CPS 005	Contratos CTA	300.000	0	0	0	300.000
2008	CSS 002	Contratos CTA	376.177	0	0	0	376.177
2008	CSS 003	Contratos CTA	415.139	0	0	0	415.139
2008	CSS 004	Contratos CTA	280.771	0	0	0	280.771
2008	CSS 005	Contratos CTA	95.334	0	0	0	95.334
2008	CSS 006	Contratos CTA	410.406	0	0	0	410.406
2008	CPS 014	Contratos CTA	450.000	0	0	0	450.000
2008	CPS 015	Contratos CTA	100.000	0	0	0	100.000
2008	CPS 016	Contratos CTA	320.000	0	0	0	320.000
2008	CPS 017	Contratos CTA	480.000	0	1.200.000	0	1.680.000
2008	CPS 018	Contratos CTA	410.000	0	0	0	410.000
2008	CPS 021	Contratos CTA	301.453	0	0	0	301.453
2008	CPS 022	Contratos CTA	91.957	0	0	0	91.957
2008	CPS 023	Contratos CTA	238.750	0	0	0	238.750
2008	CPS 024	Contratos CTA	395.222	0	0	0	395.222
2008	CPS 025	Contratos CTA	300.288	0	0	0	300.288
2008	CPS 028	Contratos CTA	273.074	0	0	0	273.074
2008	CPS 029	Contratos CTA	91.957	0	0	0	91.957
2008	CPS 030	Contratos CTA	232.428	0	0	0	232.428
2008	CPS 031	Contratos CTA	318.482	0	0	0	318.482
2008	CPS 032	Contratos CTA	423.789	0	0	0	423.789
2008	CPS 035	Contratos CTA	292.708	0	0	0	292.708
2008	CPS 036	Contratos CTA	91.817	0	0	0	91.817
2008	CPS 037	Contratos CTA	226.322	0	0	0	226.322
2008	CPS 038	Contratos CTA	294.888	0	0	0	294.888
2008	CPS 039	Contratos CTA	466.422	0	1.166.056	0	1.632.479
2008	CPS 041	Contratos CTA	590.034	0	1.475.086	0	2.065.120
2008	CPS 042	Contratos CTA	177.619	0	0	0	177.619
2008	CPS 043	Contratos CTA	492.037	0	1.230.093	0	1.722.130

Claridad debida • Calidad de vida!



RED DE SALUD DEL SURORIENTE ESE							
Deducciones no liquidadas durante las vigencias 2008 y 2009							
Año	Contrato N°	Contratista	Pro-Desarrollo Urbano	Contribución Especial	Pro-Deporte	Pro-Cultura	Valor a pagar
2008	CPS 044	Contratos CTA	1.177.674	0	2.944.186	1.177.674	5.299.534
2008	CPS 045	Contratos CTA	647.817	0	1.619.543	0	2.267.360
2008	CPS 047	Proactivos CTA	50.000	0	0	0	50.000
2008	CPS 050	Contratos CTA	600.000	0	1.500.000	0	2.100.000
2008	CPS 051	Contratos CTA	190.000	0	0	0	190.000
2008	CPS 052	Contratos CTA	510.000	0	1.275.000	0	1.785.000
2008	CPS 053	Contratos CTA	500.000	0	1.250.000	0	1.750.000
2008	CPS 054	Contratos CTA	660.000	0	1.650.000	0	2.310.000
2008	CPS 056	Proactivos CTA	50.000	0	0	0	50.000
2008	CPS 057	Contratos CTA	14.748	0	0	0	14.748
2008	CPS 058	Contratos CTA	294.915	0	0	0	294.915
2008	CPS 059	Contratos CTA	88.300	0	0	0	88.300
2008	CPS 060	Contratos CTA	222.353	0	0	0	222.353
2008	CPS 061	Contratos CTA	461.884	0	1.154.709	0	1.616.593
2008	CPS 062	Contratos CTA	313.741	0	0	0	313.741
2008	CPS 064	Contratos CTA	18.841	0	0	0	18.841
2008	CPS 065	Contratos CTA	55.154	0	0	0	55.154
2008	CPS 066	Contratos CTA	335.017	0	0	0	335.017
2008	CPS 067	Contratos CTA	89.212	0	0	0	89.212
2008	CPS 068	Contratos CTA	220.286	0	0	0	220.286
2008	CPS 069	Contratos CTA	438.518	0	0	0	438.518
2008	CPS 070	Contratos CTA	360.000	0	0	0	360.000
2008	CPS 072	Proactivos CTA	25.000	0	0	0	25.000
2008	COR 001	Sandra Ximena Vaquez Chau	1	1.193.006	-1.081.673	0	111.334
Total 2008			17.539.522	1.193.006	17.280.462	1.177.674	37.190.664
2009	1.014	Fundación Salamandra	19.400	0	0	0	19.400
2009	2.001	Contratos CTA	700.000	0	1.750.000	0	2.450.000
2009	2.002	Contratos CTA	200.000	0	0	0	200.000
2009	2.003	Contratos CTA	500.000	0	1.250.000	0	1.750.000
2009	2.004	Contratos CTA	1.000.000	0	2.500.000	0	3.500.000
2009	2.005	Contratos CTA	720.000	0	1.800.000	0	2.520.000
2009	2.006	Contratos y Personal Ltda	-78.675	0	0	0	-78.675
2009	2.008	Gonzalo Millán y Asociados S.A.	75.000	0	0	0	75.000

Claridad debida • Calidad de vida!



RED DE SALUD DEL SURORIENTE ESE							
Deducciones no liquidadas durante las vigencias 2008 y 2009							
Año	Contrato N°	Contratista	Pro-Desarrollo Urbano	Contribución Especial	Pro-Deporte	Pro-Cultura	Valor a pagar
2009	2.009	Cooperativa Proactivos	17.400	0	0	0	17.400
2009	2.010	Seguridad Eurovic Ltda.	0	0	0	0	0
2009	2.013	SIGE Ltda.	0	0	0	0	0
2009	2.017	Contratos CTA	8.338	0	0	0	8.338
2009	2.018	Contratos CTA	38.678	0	0	0	38.678
2009	2.019	Contratos CTA	787.876	0	1.969.690	0	2.757.566
2009	2.020	Contratos CTA	371.558	0	0	0	371.558
2009	2.021	Contratos CTA	638.260	0	1.595.650	0	2.233.910
2009	2.022	Contratos CTA	1.398.326	0	3.495.816	1.398.326	6.292.469
2009	2.023	Contratos CTA	1.228.955	0	3.072.387	1.228.955	5.530.297
2009	2.024	Gonzalo Millán y Asociados S.A.	17.400	0	0	0	17.400
2009	2.025	Contratos y Personal Ltda	2.024	0	0	0	2.024
2009	2.026	Gonzalo Millán y Asociados S.A.	17.400	0	0	0	17.400
2009	2.027	Contratos CTA	450.000	0	0	0	450.000
2009	2.028	Gonzalo Millán y Asociados S.A.	10.338	0	0	0	10.338
2009	2.030	Contratos CTA	394.590	0	0	0	394.590
2009	2.031	Contratos CTA	1.339.165	0	3.347.912	1.339.165	6.026.242
2009	2.032	Contratos CTA	894.750	0	2.236.876	0	3.131.626
2009	2.033	Contratos y Personal Ltda	8.098	0	1.285.305	0	1.293.403
2009	2.034	Contratos CTA	614.046	0	1.535.116	0	2.149.162
2009	2.036	Contratos CTA	734.127	0	1.835.317	0	2.569.443
2009	2.037	Contratos CTA	276.645	0	0	0	276.645
2009	2.038	Contratos CTA	397.152	0	0	0	397.152
2009	2.040	Contratos CTA	944.785	0	2.361.964	0	3.306.749
2009	2.041	Contratos CTA	844.076	0	2.110.191	0	2.954.268
2009	2.042	Contratos CTA	10.000	0	0	0	10.000
2009	2.043	Contratos CTA	300.000	0	0	0	300.000
2009	2.044	Contratos CTA	400.000	0	0	0	400.000
2009	2.045	Contratos CTA	298.162	0	0	0	298.162
2009	2.046	Contratos CTA	253.555	0	0	0	253.555
2009	2.047	Contratos CTA	184.565	0	0	0	184.565
2009	2.048	Inco ambiental Ltda	4.662	0	0	0	4.662
2009	2.049	Contratos CTA	299.230	0	0	0	299.230
2009	2.050	Contratos CTA	469.288	0	0	0	469.288

Claridad debida • Calidad de vida!



RED DE SALUD DEL SURORIENTE ESE							
Deducciones no liquidadas durante las vigencias 2008 y 2009							
Año	Contrato N°	Contratista	Pro-Desarrollo Urbano	Contribución Especial	Pro-Deporte	Pro-Cultura	Valor a pagar
2009	2.051	Contratos CTA	269.050	0	0	0	269.050
2009	2.052	Contratos CTA	369.438	0	0	0	369.438
2009	2.053	Contratos CTA	44.482	0	0	0	44.482
2009	2.054	Contratos CTA	18.784	0	0	0	18.784
2009	3.002	Cooperativa de Hospitales del Valle del Cauca	78.455	0	0	0	78.455
2009	3.005	Cooperativa de Hospitales del Valle del Cauca	60.750	0	0	0	60.750
2009	3.006	Cooperativa de Hospitales del Valle del Cauca	127.382	0	0	0	127.382
2009	4.009	Gustavo A del Vasto	0	0	0	0	0
2009	4.010	Germán Darío Sanchez G	0	0	0	0	0
Total 2009			17.757.520	0	32.146.223	3.966.446	53.870.190
Total general			35.297.042	1.193.006	49.426.685	5.144.121	91.060.854

Claridad debida • Calidad de vida!

